



Pesquisa de Intenção de votos



**Careiro
Castanho**

Metodologia

Entrevistas: 451
Margem de erro: 4,7
Nível de Confiança: 95%
Período de Realização: 3 e 5 de maio de 2024
Registro: AM-09055/2024


Estatístico - Erico Jander da Silva Lopes (CONRE-8940)
Coordenação - Jeane Paula Tavares Pires

A metodologia considera uma Amostragem Aleatória Simples entre os eleitores do Careiro Castanho com 16 anos ou mais, ponderando uma amostragem estratificada proporcional por zona rural e urbana. Foi realizada uma amostra de 451 entrevistas, o que proporciona uma margem de erro de 4,7% para um intervalo de confiança de 95%. Obedecendo a RESOLUÇÃO N° 23.600/2019, art. 2, caput, IV, foram feitas as ponderações em relação a sexo, idade, grau de instrução e nível econômico.

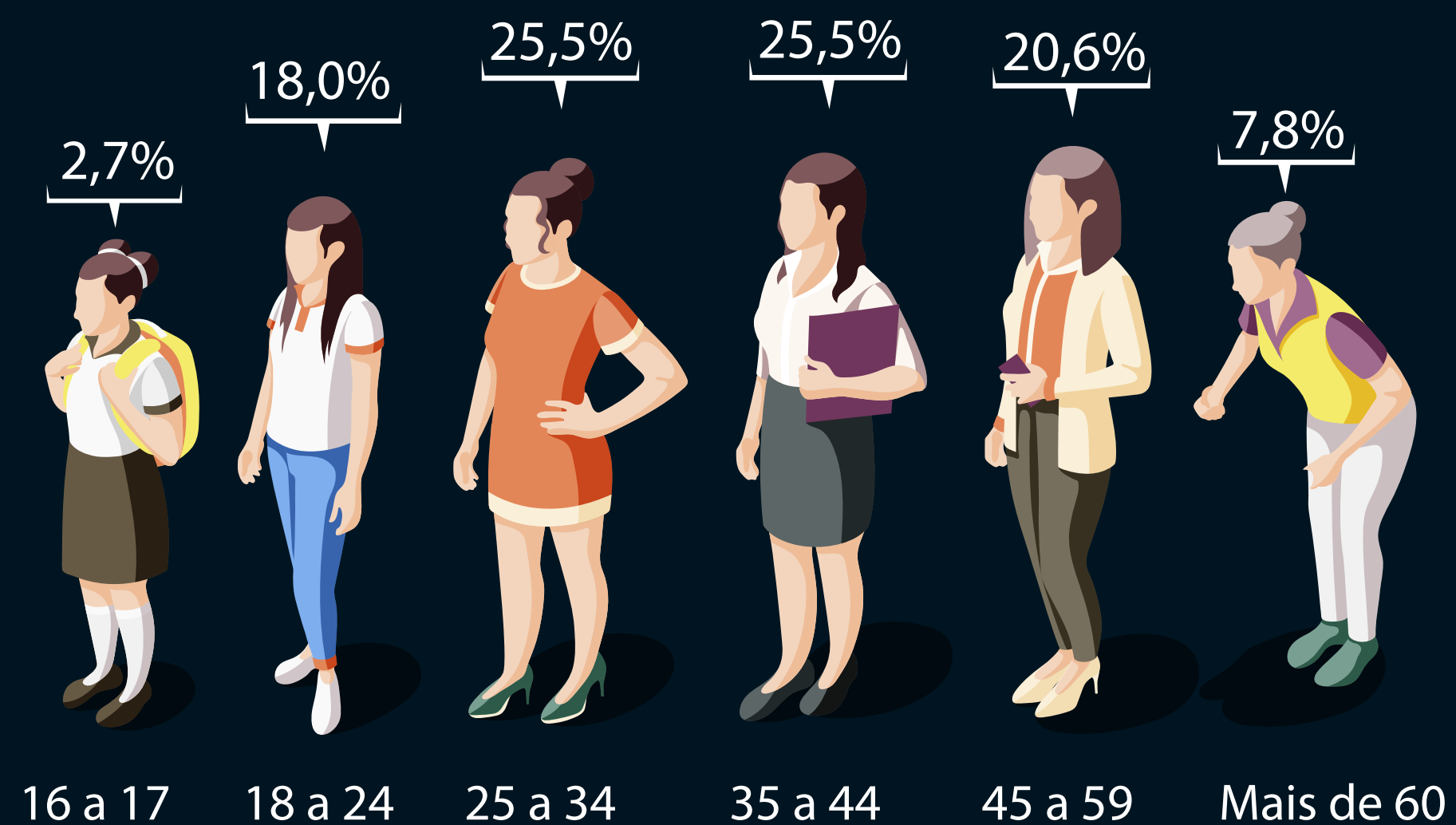
OBS: devido aos critérios de arredondamento, a soma dos percentuais pode não totalizar 100%

Perfil da Amostra

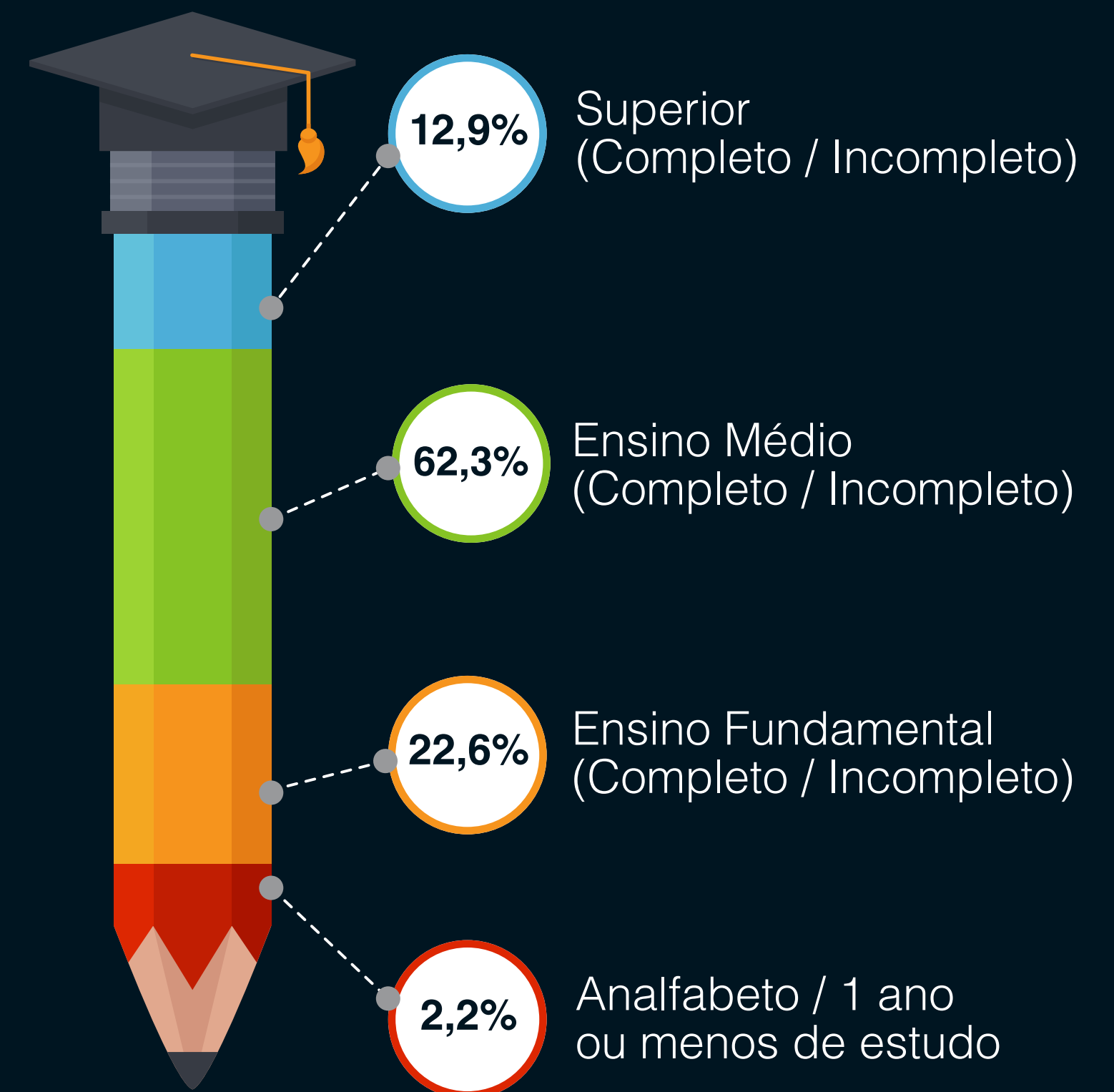
Gênero



Faixa Etária




Grau de Instrução



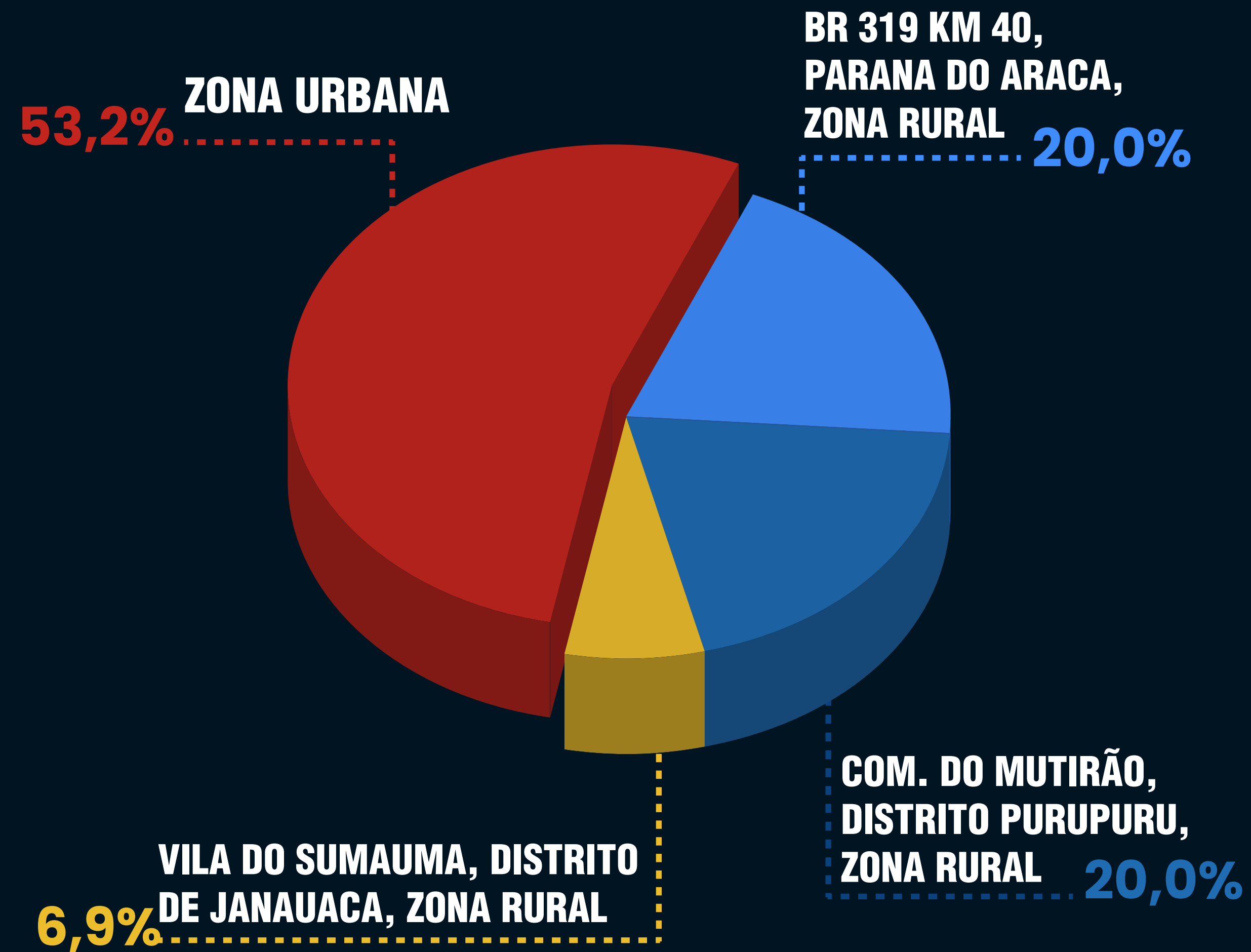
Perfil da Amostra

Renda



Perfil da Amostra

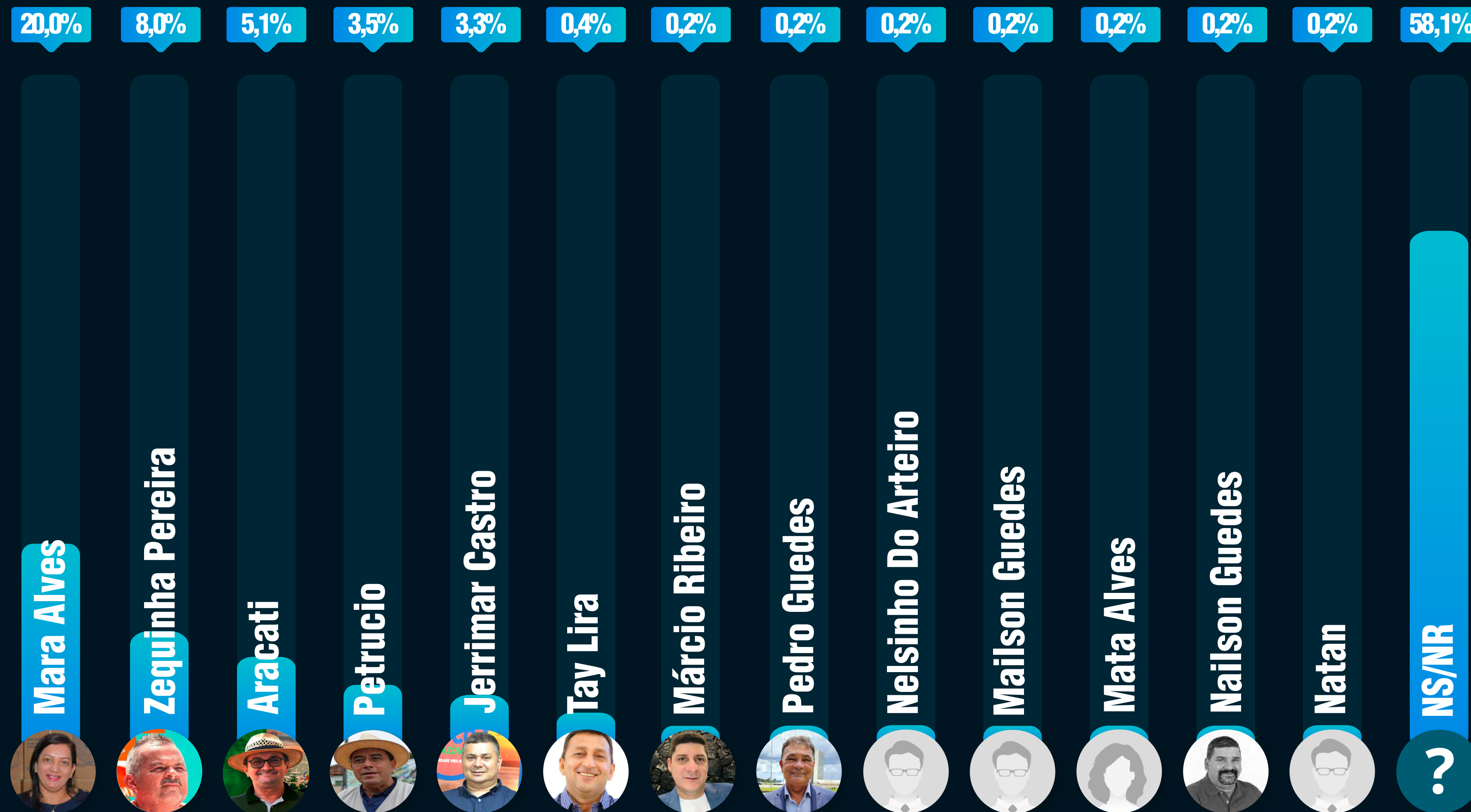
Zona



Intenção de Voto

Se a eleição para a prefeitura de Careiro Castanho fosse hoje, em quem o sr(a) votaria?

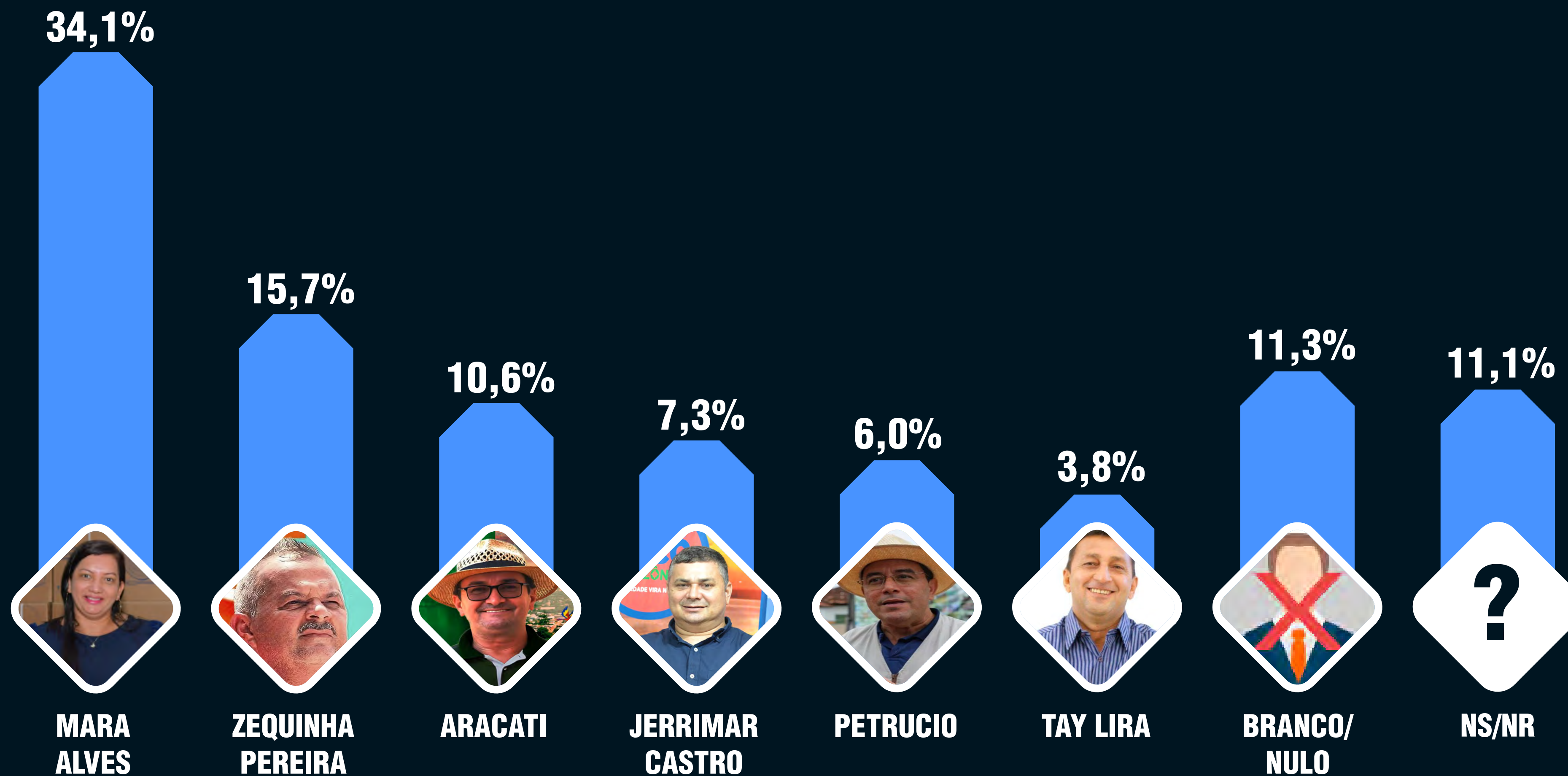
Espontânea



Intenção de Voto

Se a eleição para a prefeitura de Careiro Castanho fosse hoje, em quem o sr(a) votaria?

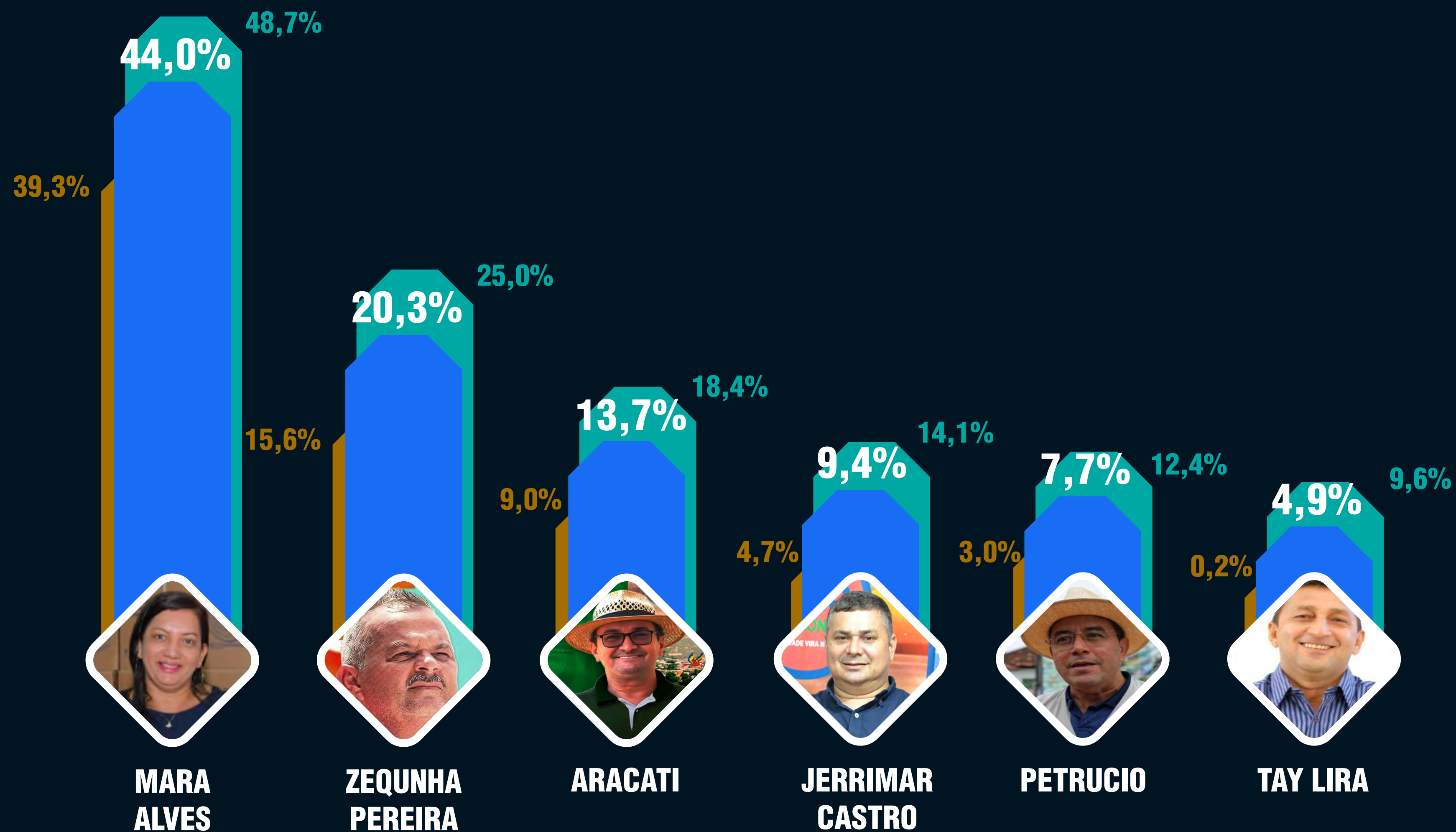
Estimulada



Intenção de Voto

Se a eleição para a prefeitura de Careiro Castanho fosse hoje, em quem o sr(a) votaria?

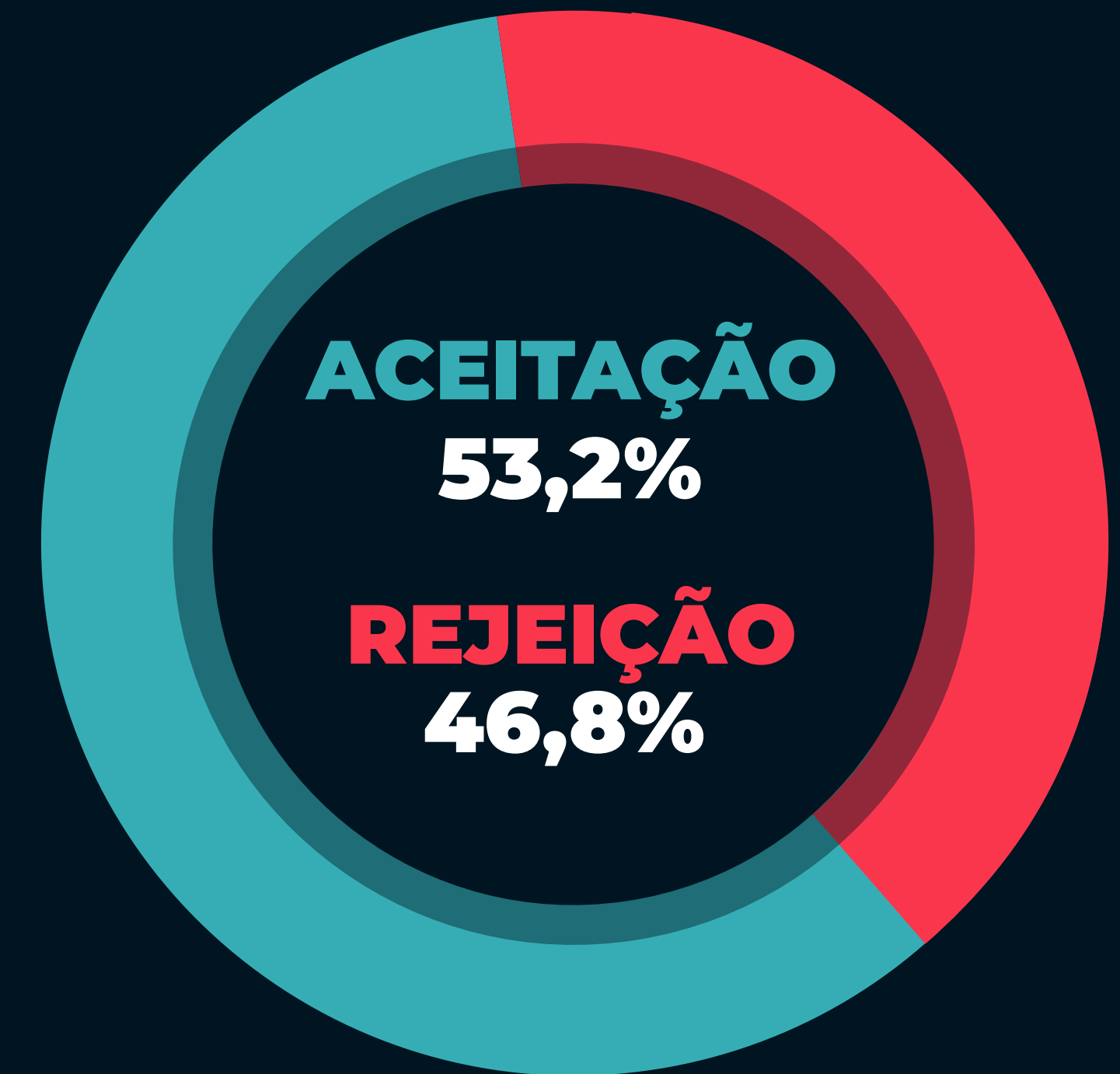
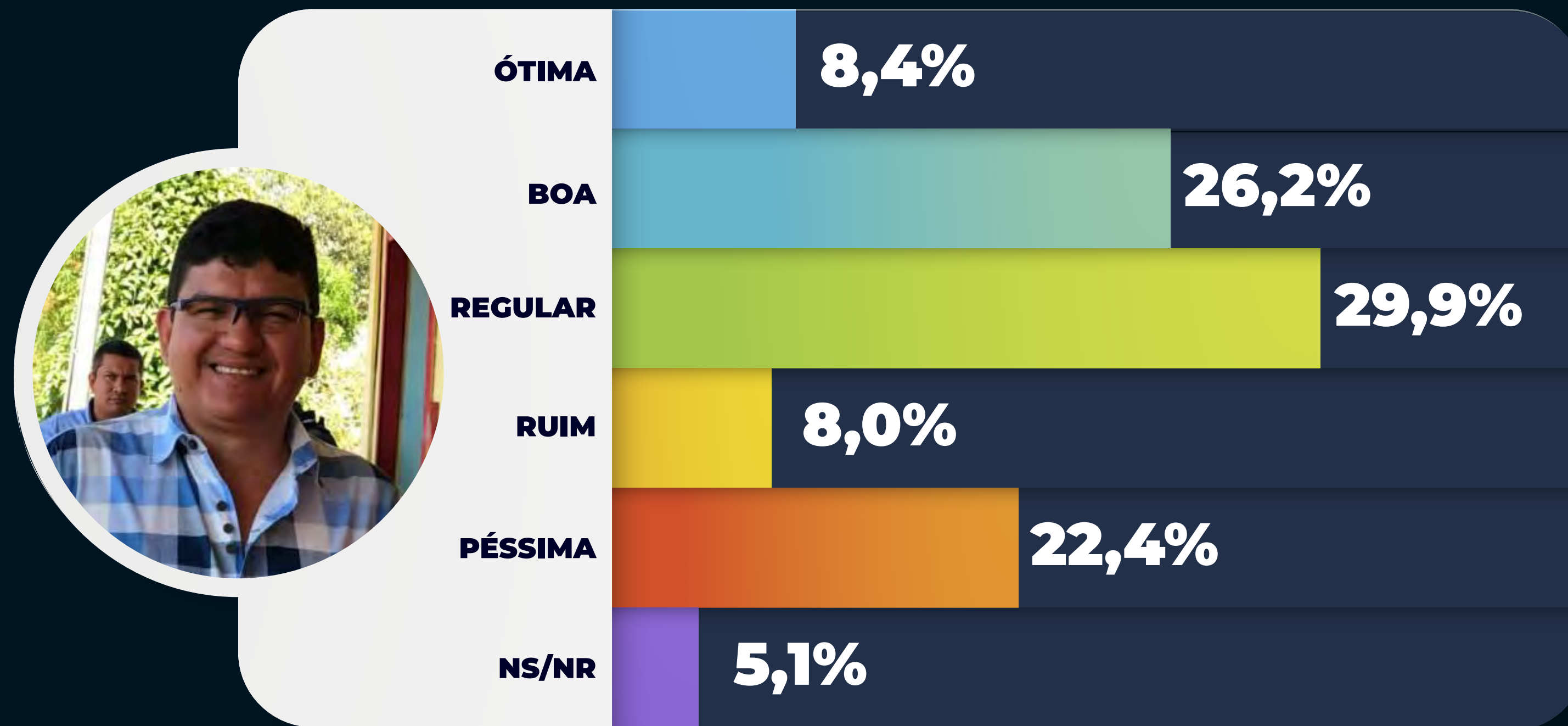
Estimulada - Votos válidos



Avaliação

Na sua opinião a administração do Prefeito Nathan Macena está?

Estimulada



Tabelas

Intenção de voto para Prefeito (**Estimulada**) versus o perfil dos entrevistados.

GÊNERO	Mara Alves	Zequinha Pereira	Aracati	Jerrimar Castro	Petrucio	Tay Lira	Nenhum deles/ Nulo / Branco	Não sabe dizer	Total
Feminino	37%	8%	12%	7%	8%	3%	11%	14%	100%
Masculino	31%	24%	10%	7%	4%	4%	11%	9%	100%
FAIXA - ETÁRIA									
De 16 a 17 anos	25%	17%	25%	8%	0%	8%	0%	17%	100%
De 18 a 24 anos	32%	16%	14%	5%	5%	4%	16%	9%	100%
De 25 a 34 anos	41%	17%	6%	4%	3%	4%	10%	13%	100%
De 35 a 44 anos	36%	12%	10%	9%	11%	3%	10%	9%	100%
De 45 a 59 anos	34%	14%	11%	10%	5%	3%	10%	13%	100%
Mais de 60 anos	14%	26%	14%	11%	3%	6%	11%	14%	100%
GRAU DE INSTRUÇÃO									
Analfabeto / 1 ano ou menos de estudo	20%	30%	10%	0%	0%	0%	30%	10%	100%
Ensino Fundamental (incompleto/completo)	25%	25%	11%	7%	4%	5%	12%	11%	100%
Ensino Médio (incompleto/completo)	34%	12%	11%	8%	5%	4%	12%	13%	100%
Superior (incompleto/completo)	52%	12%	7%	5%	17%	0%	2%	5%	100%
RENDA DE SUA FAMÍLIA									
Até R\$1.412,00 (1 SM)	34%	13%	10%	7%	3%	5%	15%	13%	100%
De R\$1.412,00 a R\$ 4.236,00 (1 a 3 SM)	35%	21%	8%	7%	13%	2%	5%	9%	100%
De R\$ 4.236,00 a R\$ 7.060,00 (3 a 5 SM)	35%	12%	29%	12%	6%	6%	0%	0%	100%
Acima de R\$ 7.060,00 (5 SM)	25%	50%	13%	0%	13%	0%	0%	0%	100%
Não quis responder	0%	20%	20%	40%	0%	0%	0%	20%	100%
LOCAL									
Com. do Mutirao, Distrito Purupuru, Zona Rural	48%	7%	16%	4%	2%	4%	16%	3%	100%
BR 319 KM 40, Parana do Araca, Zona Rural	30%	16%	9%	2%	3%	8%	17%	16%	100%
Vila do Samauma, Distrito de Janauaca, Zona Rural	39%	0%	23%	6%	10%	0%	13%	10%	100%
Zona Urbana	30%	21%	8%	10%	8%	3%	7%	13%	100%
Geral	34,1%	15,7%	10,6%	7,3%	6,0%	3,8%	11,1%	11,3%	100%

