



Pesquisa de Intenção de votos



**Careiro -
Castanho**

Metodologia

Entrevistas: 424

Margem de erro: 4,7

Nível de Confiança: 95%

Período de Realização: 6 e 7 de março de 2024

Registro: AM-03049/2024


Estatístico - Erico Jander da Silva Lopes (CONRE-8940)

A metodologia considera uma Amostragem Aleatória Simples entre os eleitores do Careiro Castanho com 16 anos ou mais, ponderando uma amostragem estratificada proporcional por zona rural e urbana. Foi realizada uma amostra de 424 entrevistas, o que proporciona uma margem de erro de 4,7% para um intervalo de confiança de 95%. Obedecendo a RESOLUÇÃO N° 23.600/2019, art. 2, caput, IV, foram feitas as ponderações em relação a sexo, idade, grau de instrução e nível econômico.

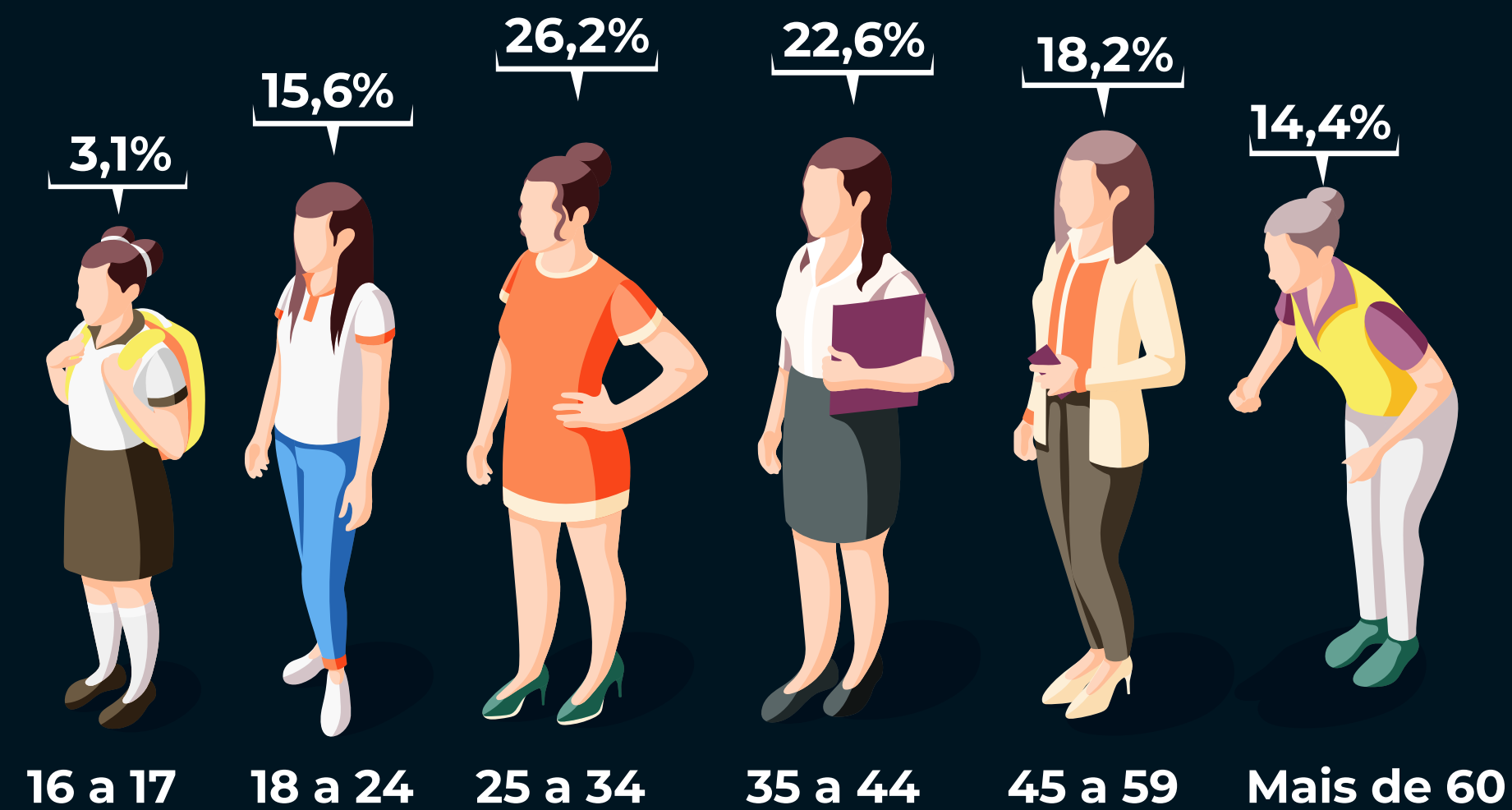
OBS: devido aos critérios de arredondamento, a soma dos percentuais pode não totalizar 100%

Perfil da Amostra

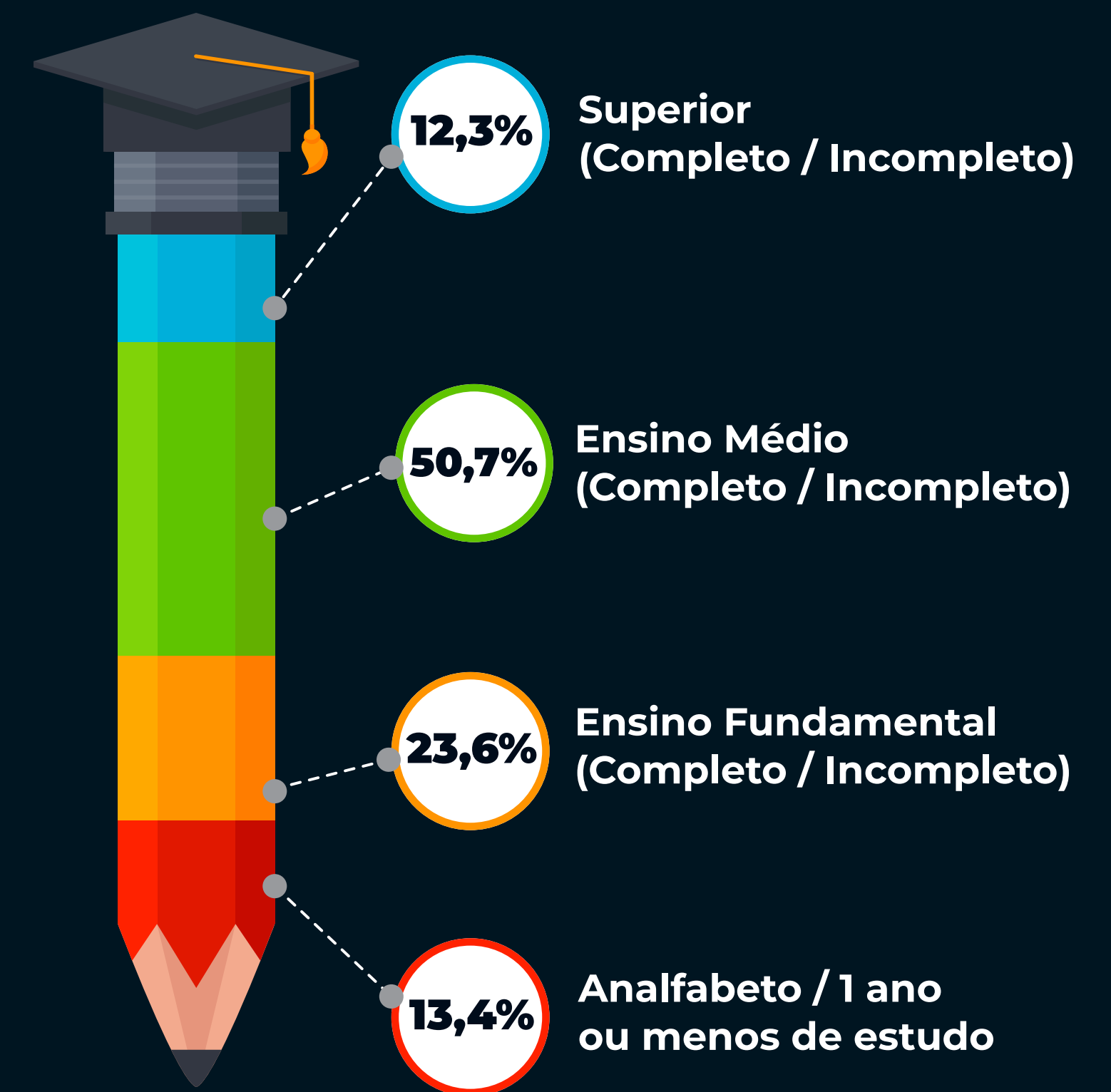
Gênero



Faixa Etária

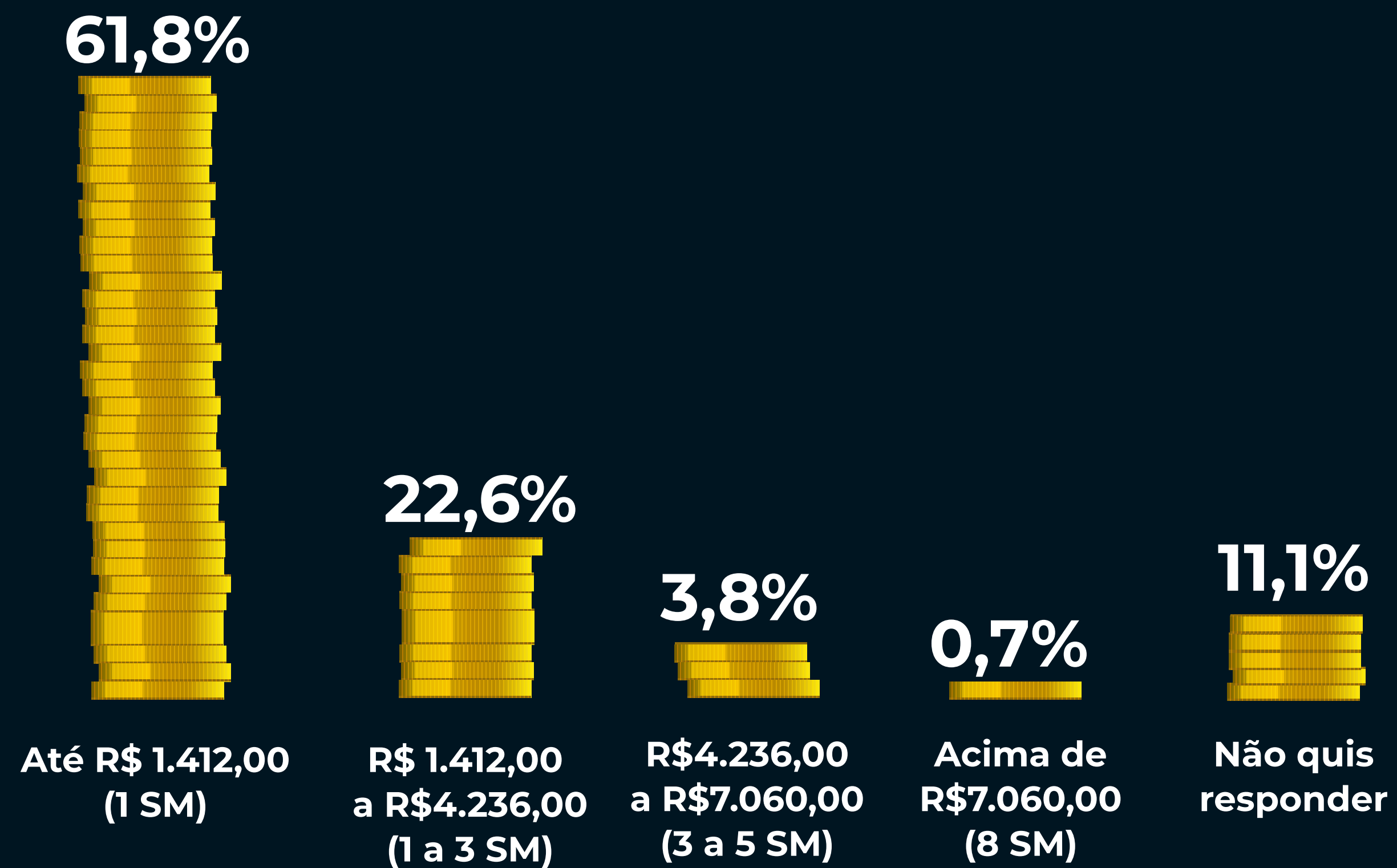


Grau de Instrução



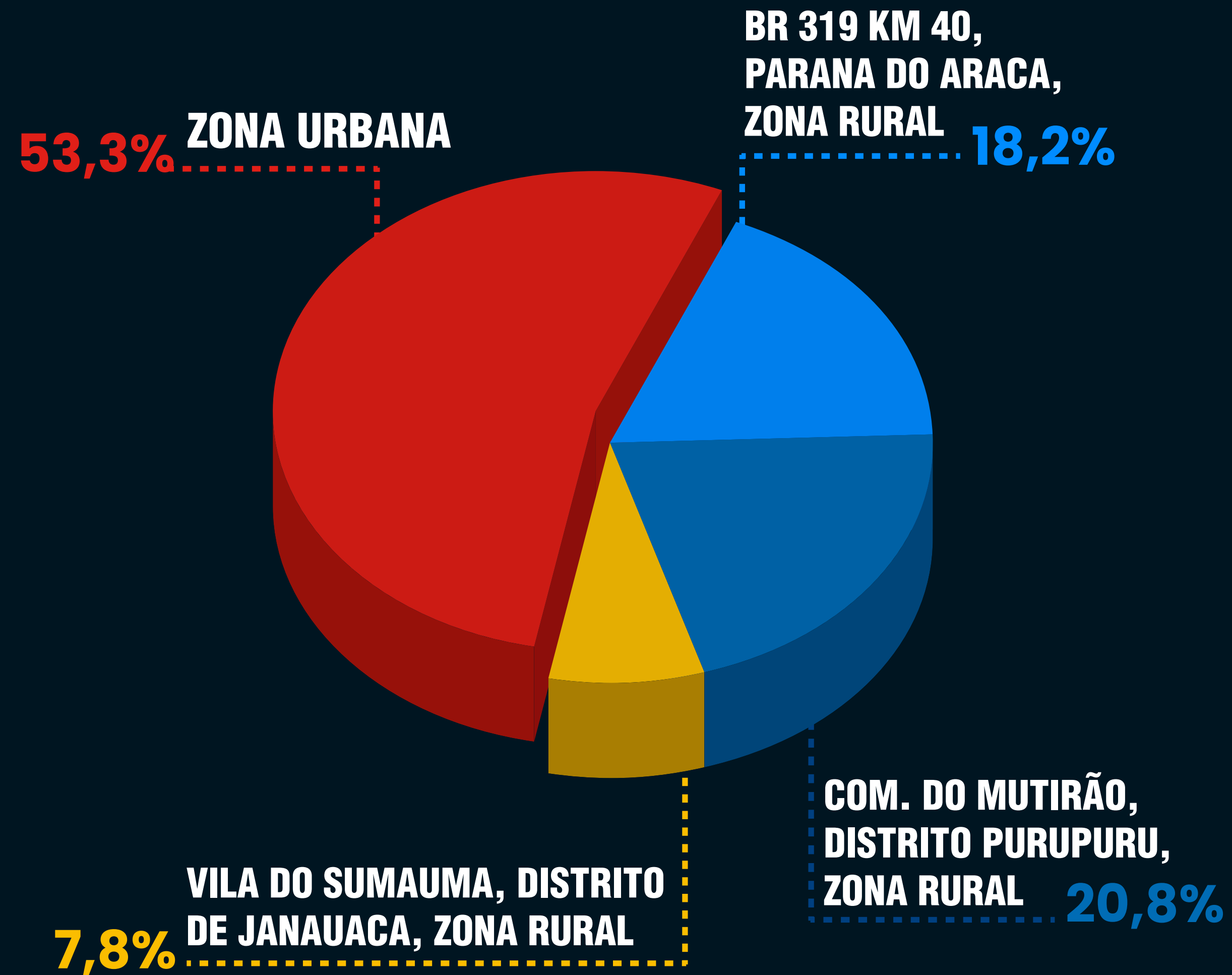
Perfil da Amostra

Renda



Perfil da Amostra

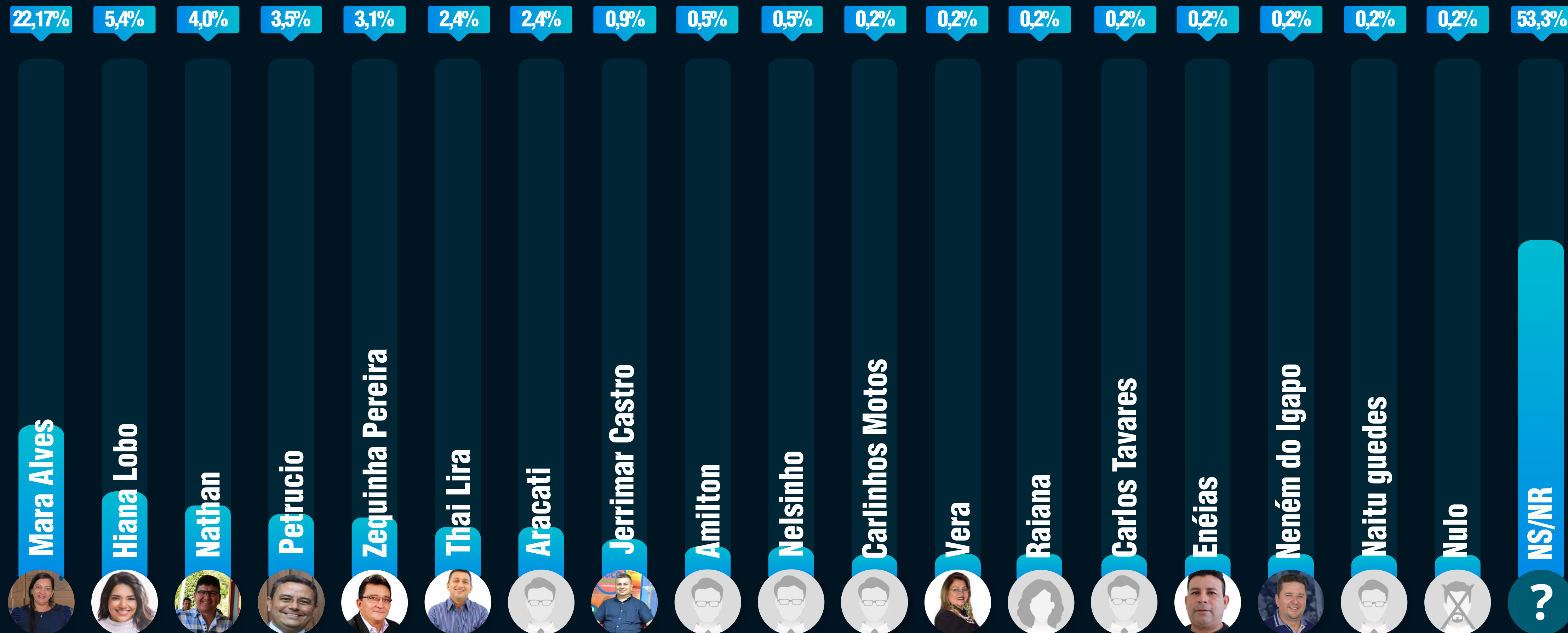
Zona



Intenção de Voto

Se a eleição para a prefeitura de Careiro Castanho fosse hoje, em quem o sr(a) votaria?

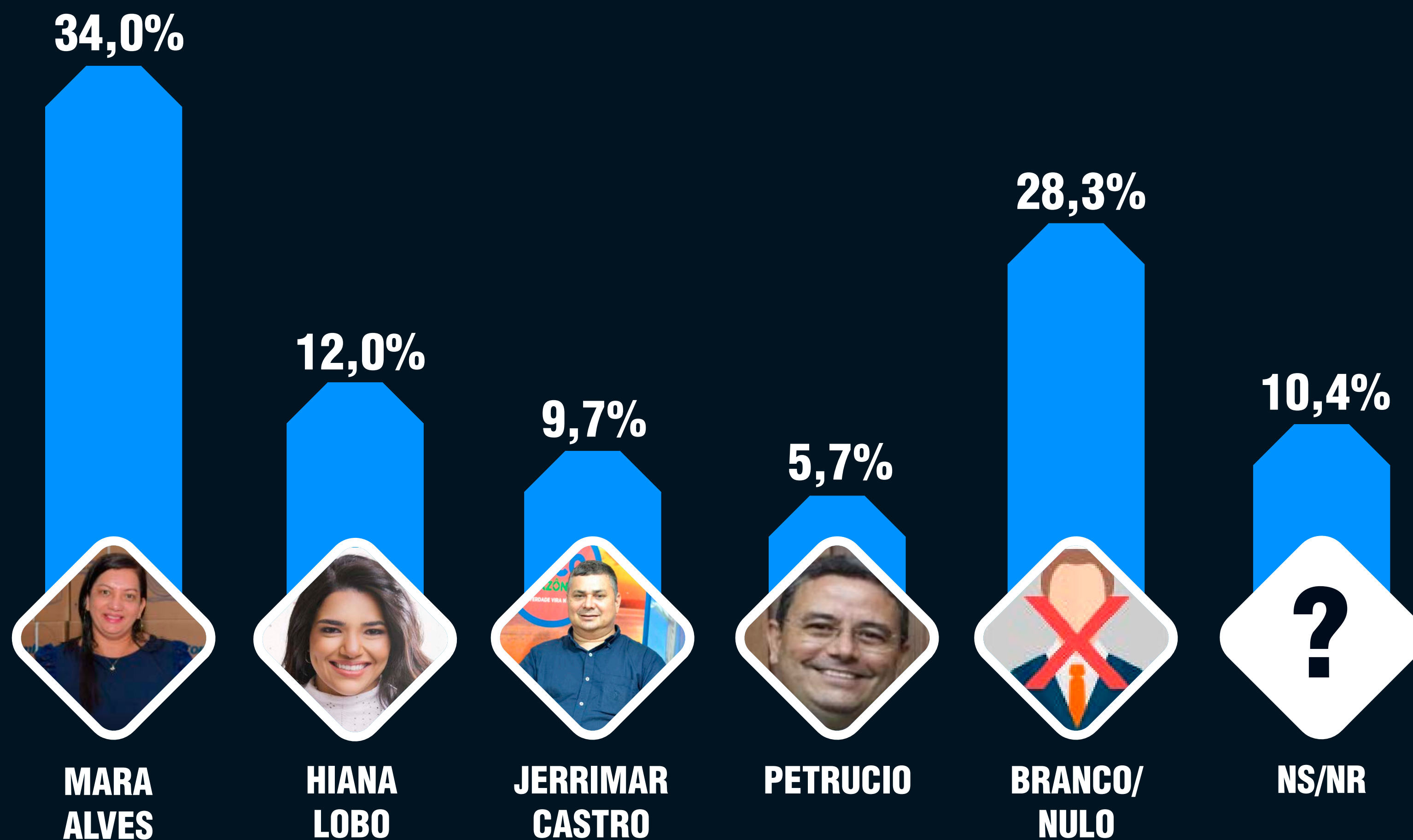
Espontânea



Intenção de Voto

Se a eleição para a prefeitura de Careiro Castanho fosse hoje, em quem o sr(a) votaria?

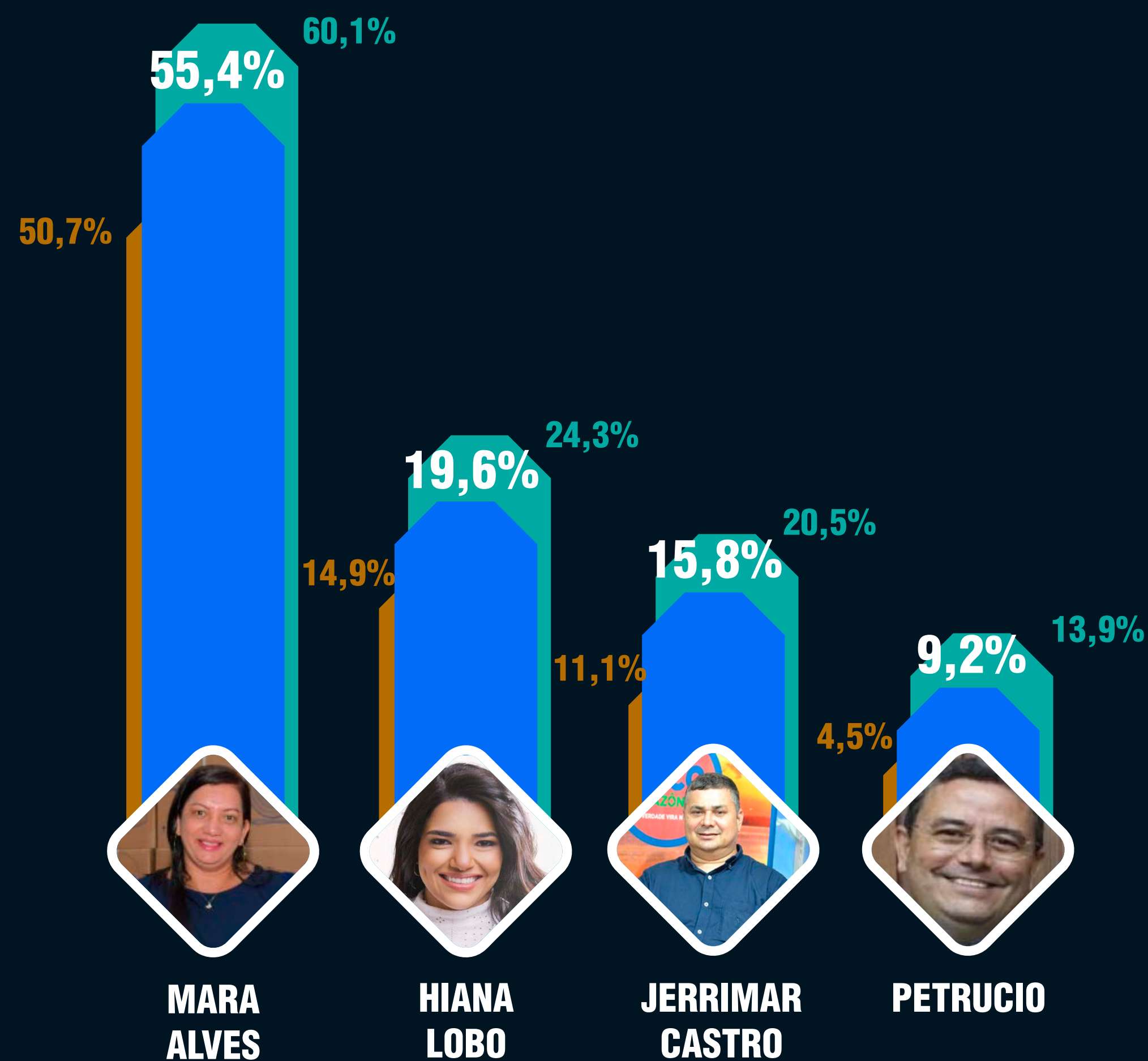
Estimulada



Intenção de Voto

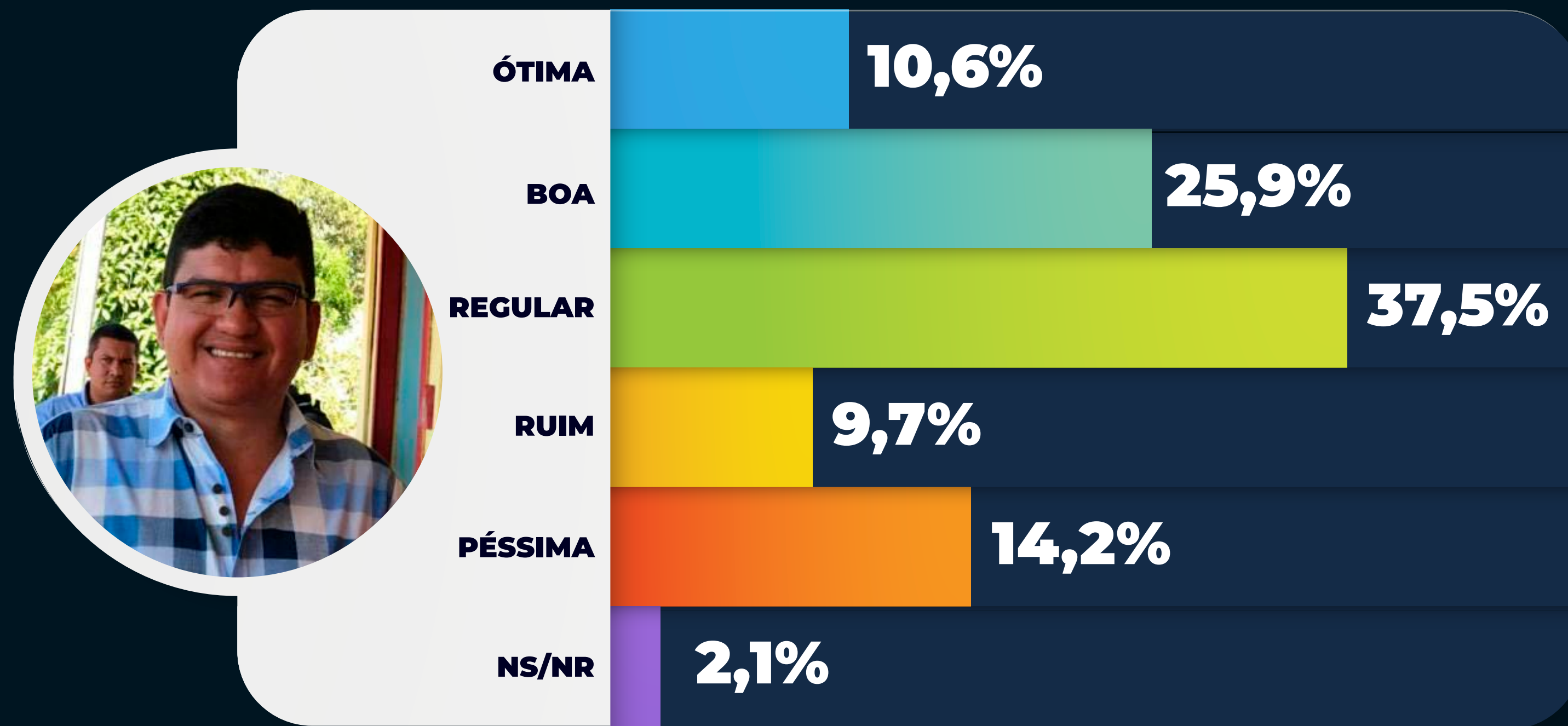
Se a eleição para a prefeitura de Careiro Castanho fosse hoje, em quem o sr(a) votaria?

Votos Válidos



Avaliação

Na sua opinião a administração do Prefeito Nathan Macena está?



Tabelas

Perfil versus Intenção de voto

GÊNERO	Mara Alves	Hiana Lobo	Jerrimar Castro	Petrucio	Nenhum deles/ Nulo/Branco	Não sabe dizer	Total
Feminino	35%	14%	10%	3%	28%	11%	100%
Masculino	33%	10%	10%	8%	29%	10%	100%
FAIXA-ETÁRIA							
De 16 a 17 anos	23%	15%	23%	15%	23%	0%	100%
De 18 a 24 anos	26%	12%	6%	6%	42%	8%	100%
De 25 a 34 anos	39%	10%	10%	5%	27%	10%	100%
De 35 a 44 anos	42%	11%	10%	7%	21%	8%	100%
De 45 a 59 anos	30%	13%	10%	6%	26%	14%	100%
Mais de 60 anos	30%	15%	8%	2%	31%	15%	100%
GRAU DE INSTRUÇÃO							
Analfabeto / 1 ano ou menos de estudo	21%	18%	12%	4%	30%	16%	100%
Ensino Fundamental (incompleto/completo)	29%	10%	10%	4%	33%	14%	100%
Ensino Médio (incompleto/completo)	36%	13%	11%	6%	27%	8%	100%
Superior (incompleto/completo)	50%	6%	2%	10%	25%	8%	100%
RENDA DE SUA FAMÍLIA							
Até R\$1.412,00 (1 SM)	31%	13%	12%	3%	28%	12%	100%
De R\$1.412,00 a R\$ 4.236,00 (1 a 3 SM)	51%	4%	4%	6%	27%	7%	100%
De R\$ 4.236,00 a R\$ 7.060,00 (3 a 5 SM)	25%	13%	6%	31%	25%	0%	100%
Acima de R\$ 7.060,00 (5 SM)	33%	0%	0%	33%	33%	0%	100%
Não quis responder	17%	21%	11%	6%	34%	11%	100%
LOCAL							
Com. do mutirao, distrito purupuru, zona rural	35%	18%	8%	7%	23%	9%	100%
BR 319 KM 40, Parana do araca, zona rural	39%	9%	12%	3%	21%	17%	100%
Vila do Samauma, Distrito de Janauca, zona rural	52%	9%	3%	0%	18%	18%	100%
Zona urbana	29%	11%	11%	7%	35%	8%	100%
GERAL	34,0%	12,0%	9,7%	5,7%	28,3%	10,4%	100%

