



Pesquisa de Intenção de votos



Amazonas
SETEMBRO/2022

Metodologia

Entrevistas: 2007

Margem de erro: 2,8

Intervalo de Confiança: 95%

Período de Realização: 03 a 09 de Setembro de 2022


Registro: AM-09541/2022

Estatístico - Erico Jander da Silva Lopes (CONRE-8940)

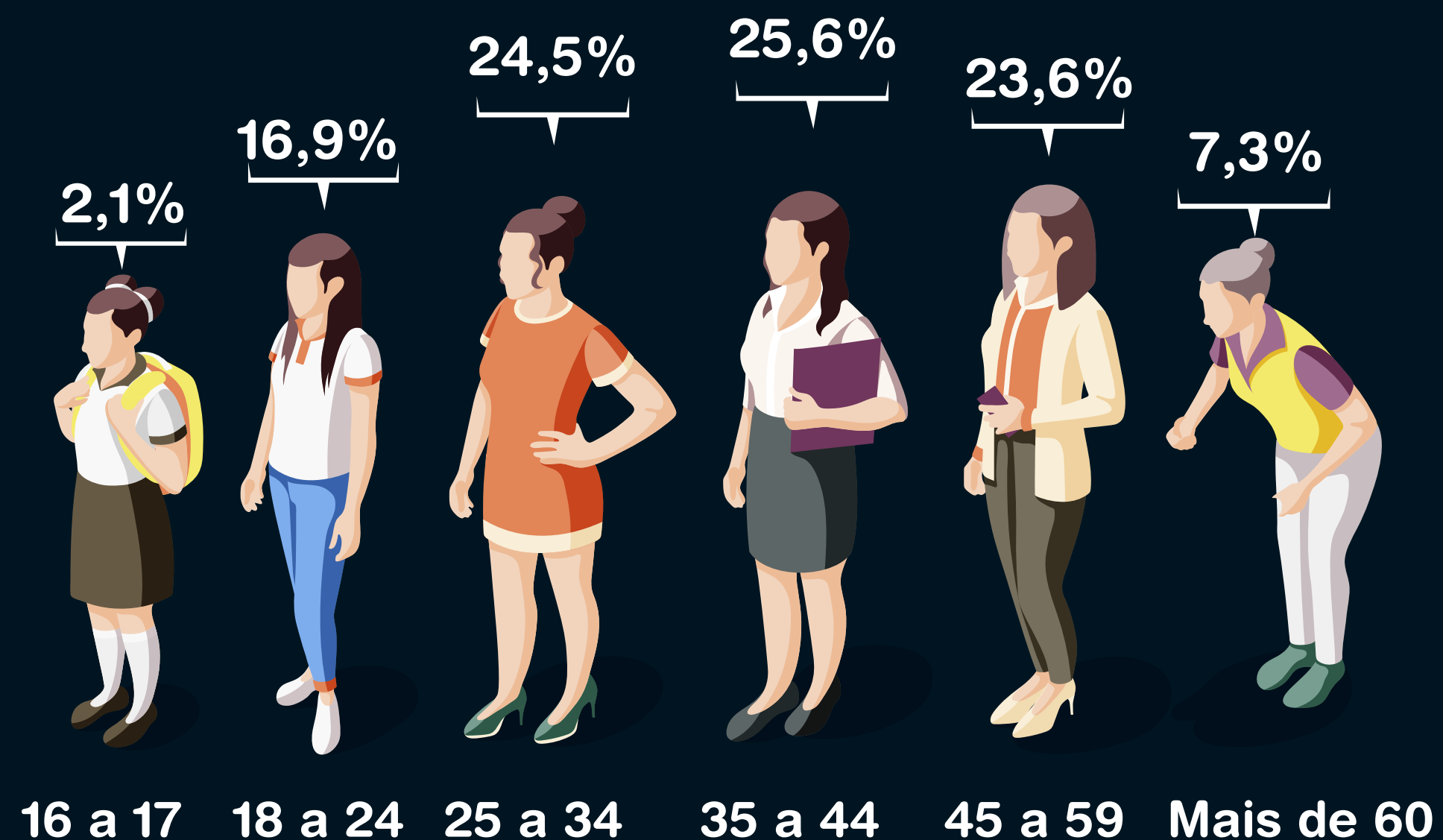
A metodologia considera uma Amostragem Aleatória Simples entre os eleitores de Manaus e 9 municípios do interior do estado com 16 anos ou mais, ponderando uma amostragem estratificada proporcional por bairro e município. Foi realizada uma amostra de 2007 entrevistas, o que proporciona uma margem de erro de 2,8% para um intervalo de confiança de 95%. Obedecendo a RESOLUÇÃO N° 23.600/2019, art. 2, caput, IV, foram feitas as ponderações em relação a sexo, idade, grau de instrução e nível econômico.

Perfil da Amostra

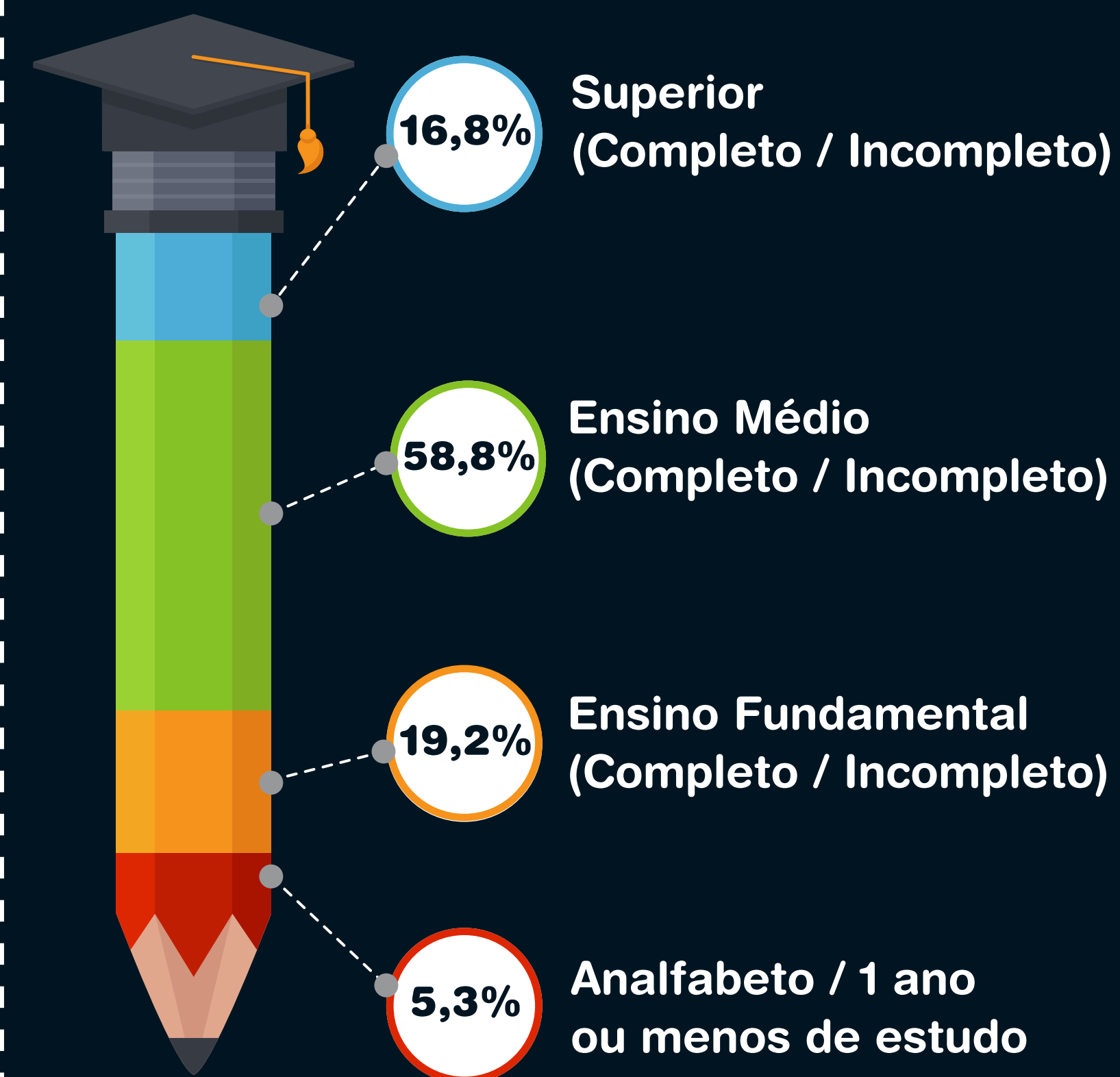
Gênero



Faixa Etária




Grau de Instrução



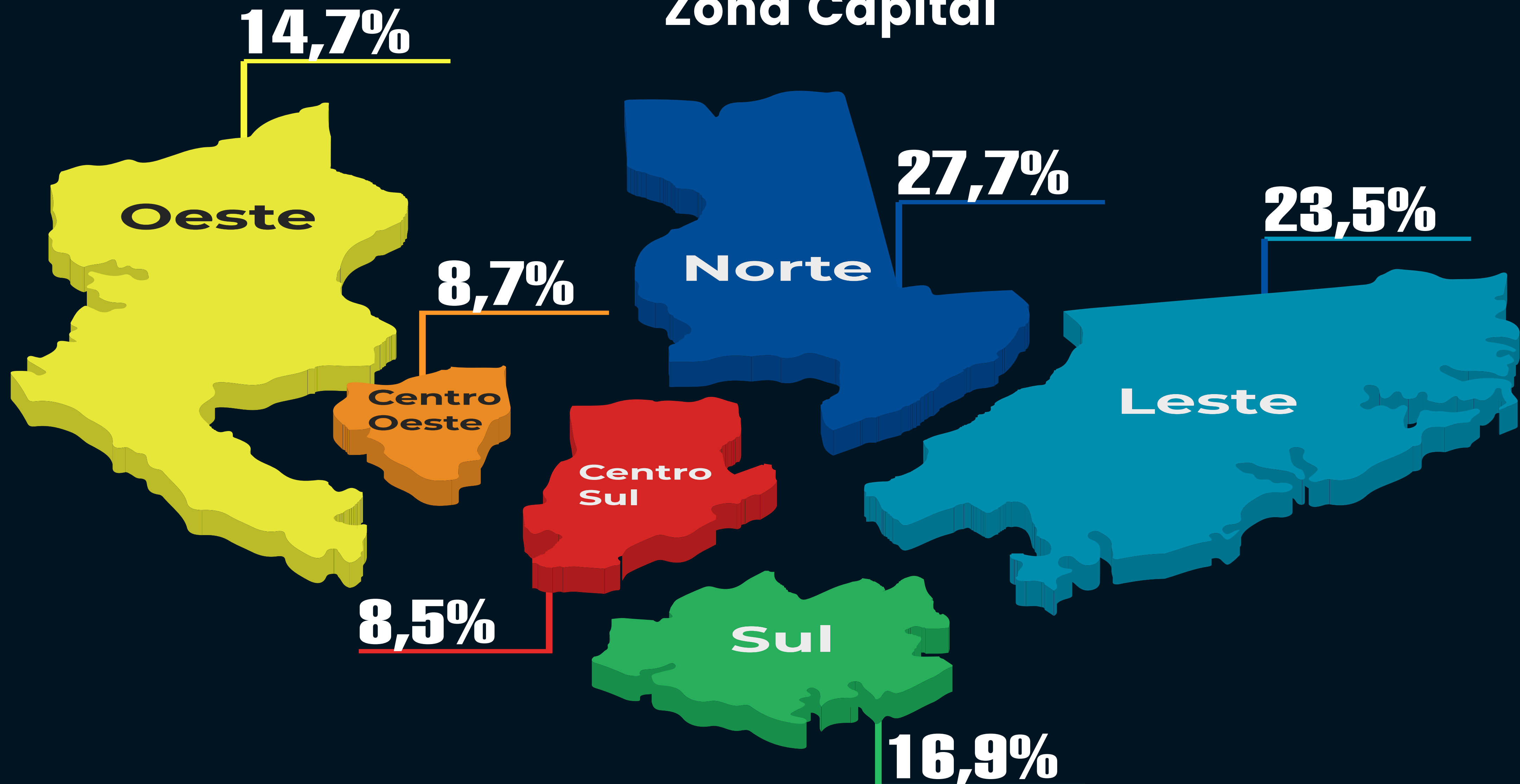
Perfil da Amostra

Renda



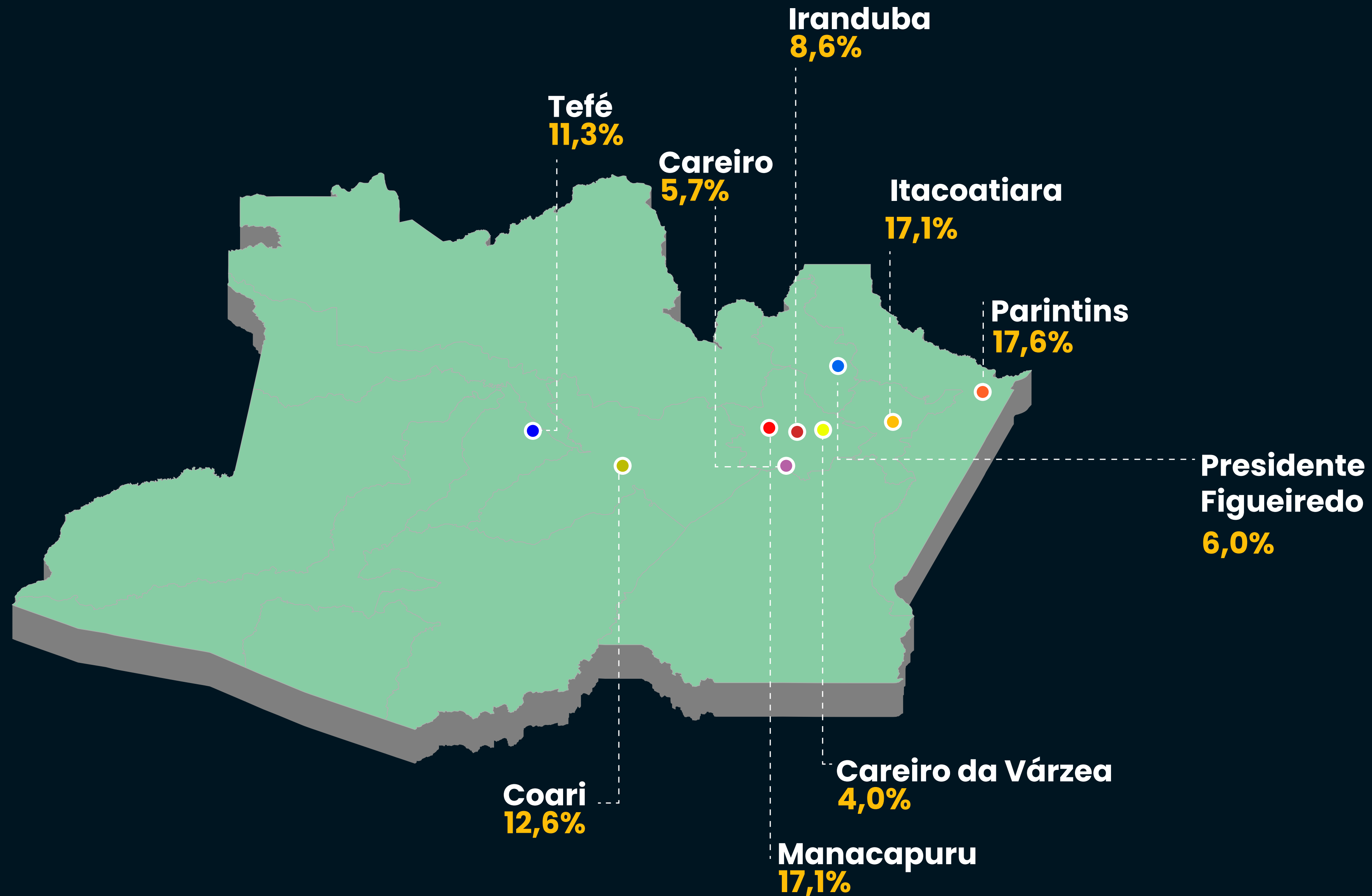
Perfil da Amostra

Zona Capital



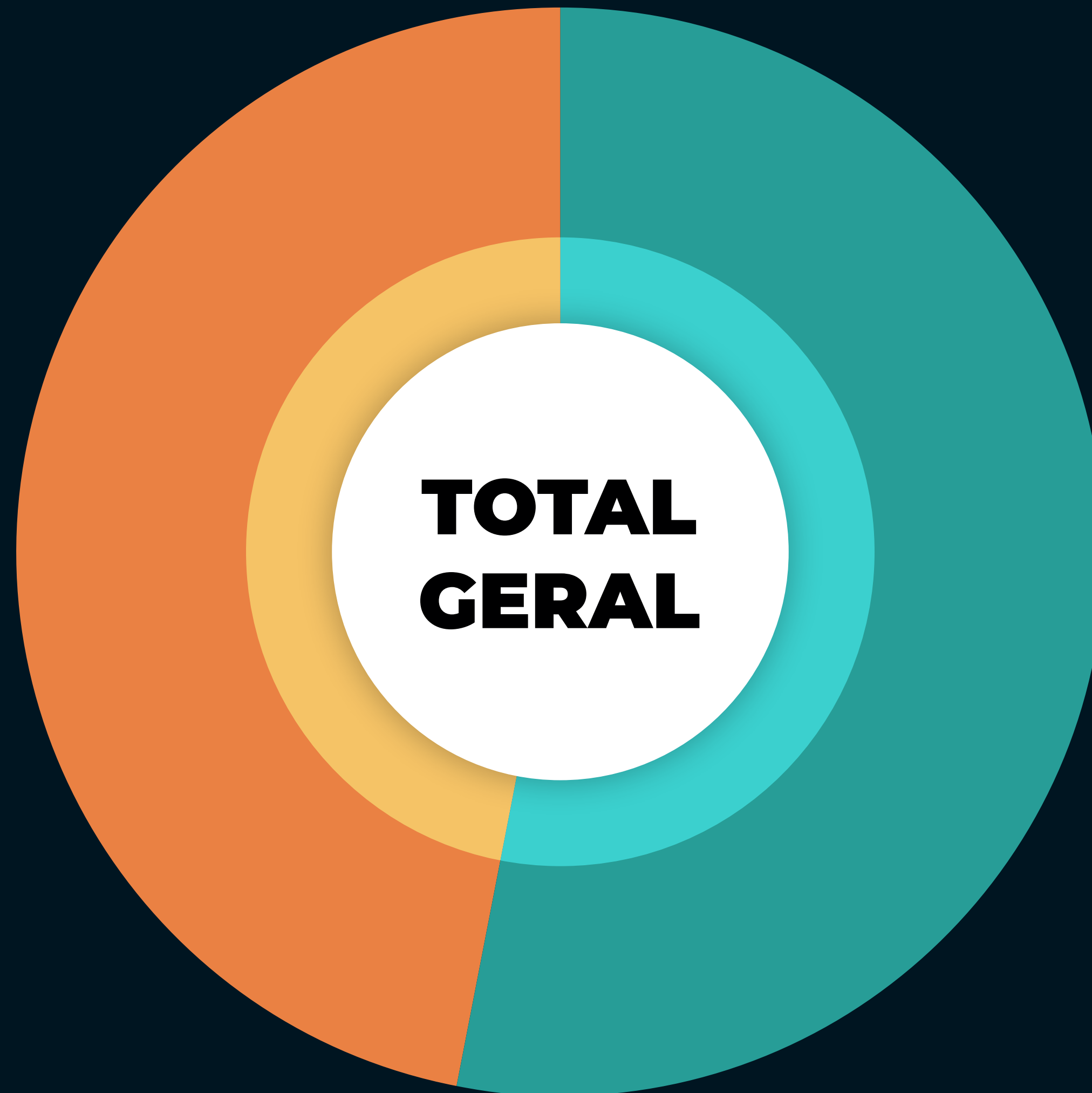
Perfil da Amostra

Zona Interior



Perfil da Amostra

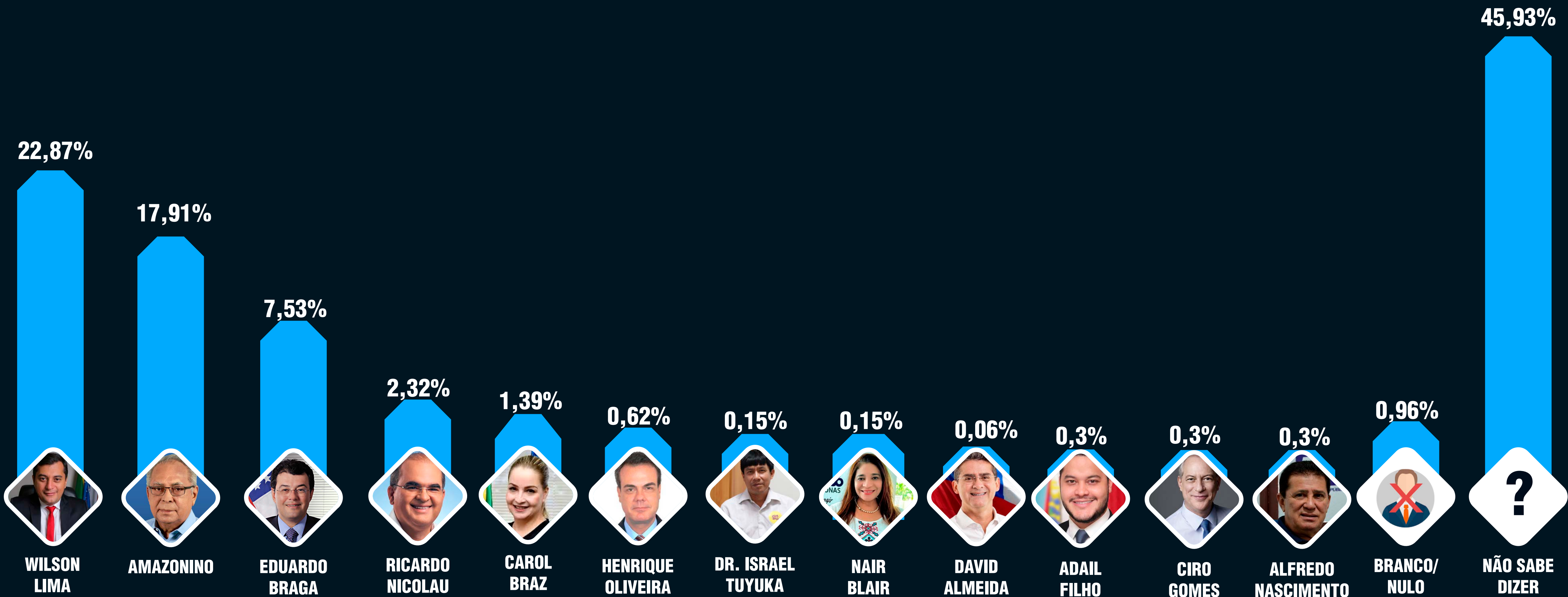
INTERIOR
46,8%



CAPITAL
53,2%


Intenção de Voto

Intenção de Voto para Governador – (Espontânea)




Intenção de Voto

Intenção de voto para o Governo do Estado – (Estimulada – Primeira Opção)



Intenção de Voto

Em quem não votaria de jeito nenhum para o Governo do Estado
(Rejeição-Estimulada-Primeira Opção)



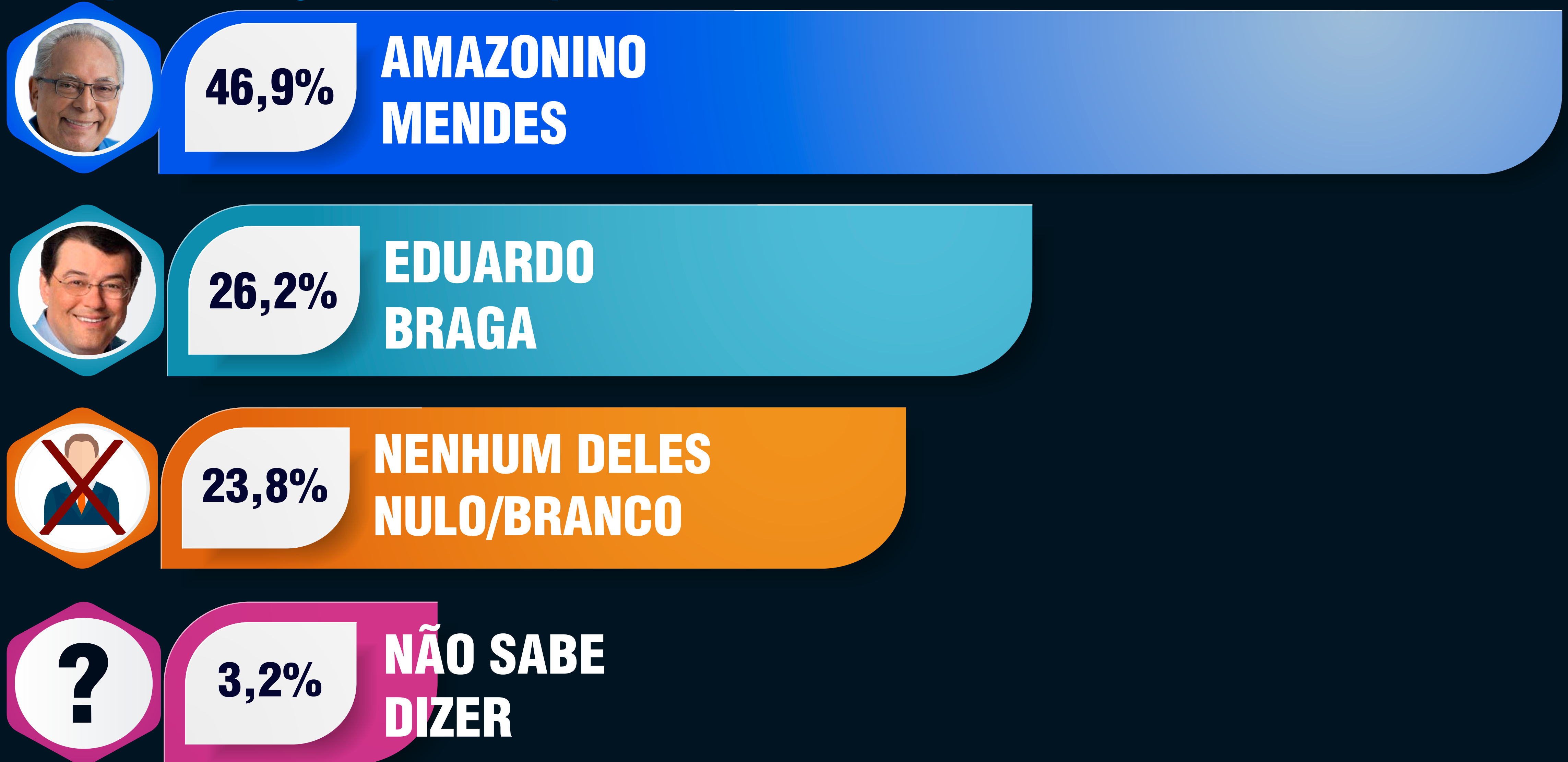
Intenção de Voto

Simulação de Segundo Turno para o Governo do Estado – (Cenário 1 – Estimulada)



Intenção de Voto

Simulação de Segundo Turno para o Governo do Estado – (Cenário 2 - Estimulada)



Intenção de Voto

Simulação de Segundo Turno para o Governo do Estado – (Cenário 3 - Estimulada)



40,9%

WILSON LIMA



28,9%

**EDUARDO
BRAGA**



27,0%

**NENHUM DELES
NULO/BRANCO**



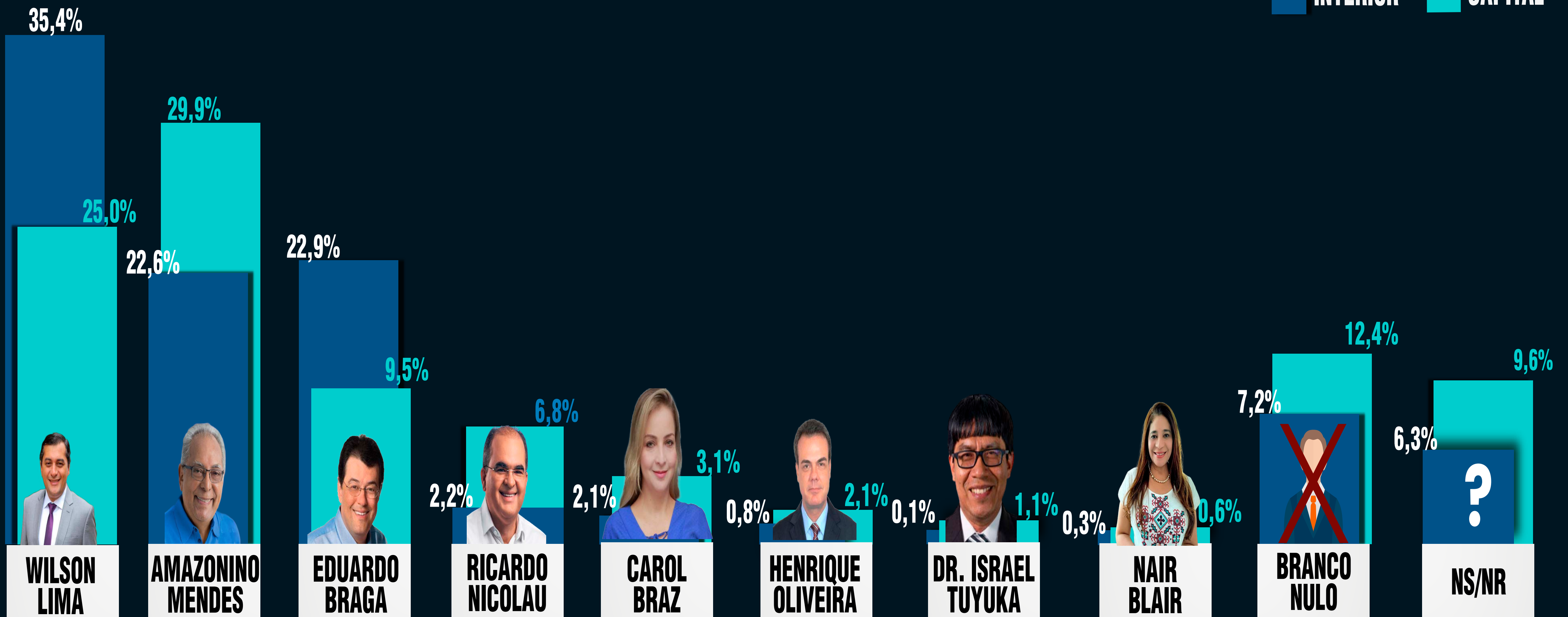
3,1%

**NÃO SABE
DIZER**

Intenção de Voto

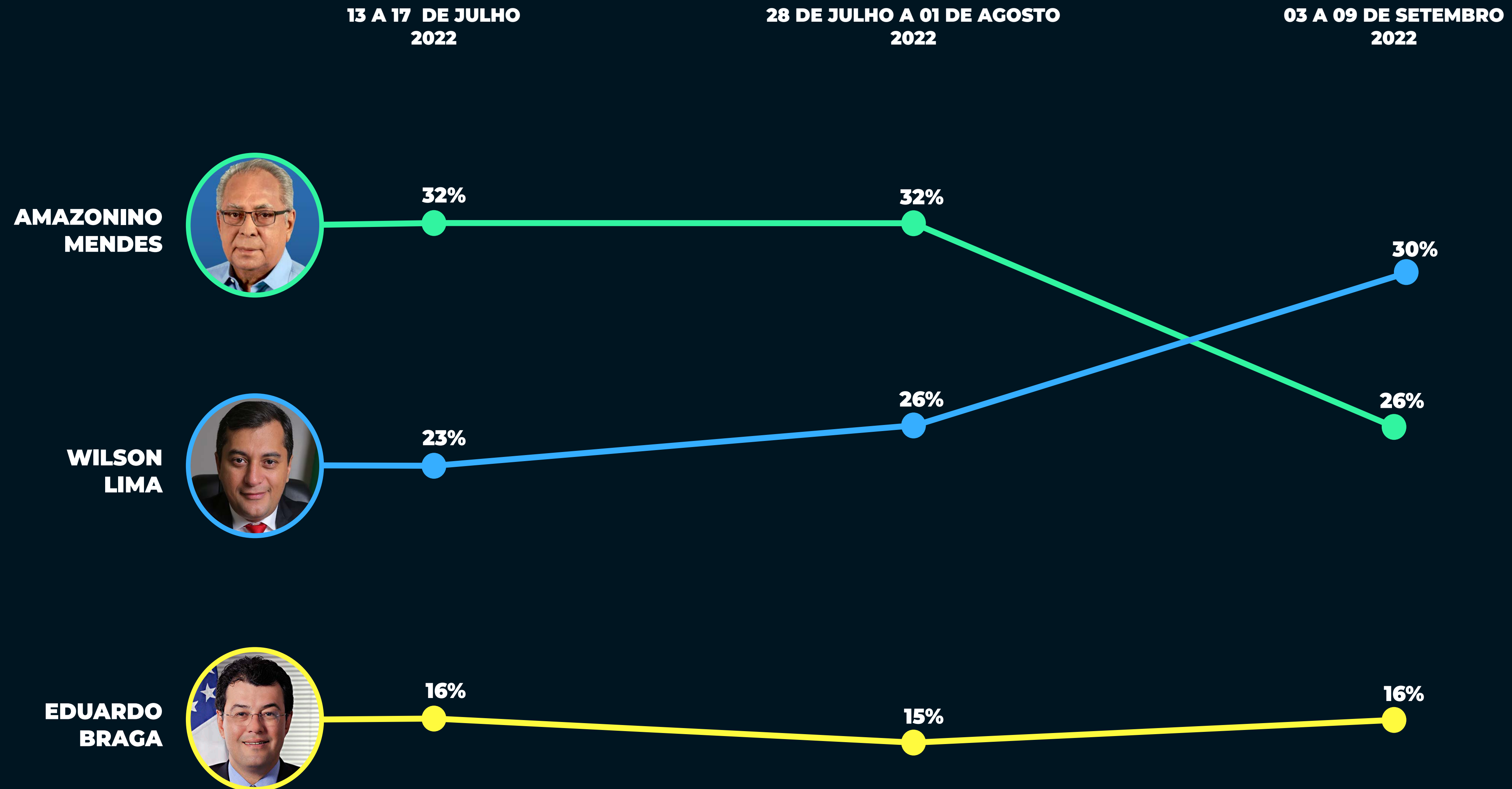
Intenção de voto para o Governo do Estado por Local – (Estimulada)

■ INTERIOR ■ CAPITAL



Intenção de Voto

Série histórica de intenção de voto para o Governo do Estado (Estimulada)



Intenção de Voto

Intenção de voto para o Senado (Estimulada)



27,5%

OMAR
AZIZ



23,1%

ARTHUR
VIRGÍLIO



18,8%

CORONEL
MENEZES



6,5%

LUIZ
CASTRO



1,9%

MARÍLIA
FREIRE



1,3%

PASTOR
PETER
MIRANDA



0,7%

BESSA



14,3%

BRANCO
NULO



5,9%

NS/NR

Cruzamentos

Intenção de voto para Governador (Estimulada) versus o perfil dos entrevistados.

Gênero	Amazonino Mendes	Carol Bráz	Dr. Israel Tuyuka	Eduardo Braga	Henrique Oliveira	Nair Blair	Ricardo Nicolau	Wilson Lima	Nenhum deles Nulo/Branco	Não sabe dizer	Total
Feminino	24%	3%	1%	18%	1%	1%	5%	31%	8%	9%	100%
Masculino	27%	2%	1%	14%	2%	0%	5%	33%	11%	6%	100%
Faixa-Etária											
De 16 a 17 anos	28%	0%	0%	19%	4%	0%	0%	34%	9%	4%	100%
De 18 a 24 anos	23%	4%	1%	18%	2%	0%	5%	31%	9%	9%	100%
De 25 a 34 anos	21%	3%	1%	17%	1%	0%	4%	32%	13%	8%	100%
De 35 a 44 anos	29%	2%	0%	16%	1%	0%	4%	31%	9%	7%	100%
De 45 a 59 anos	28%	3%	0%	12%	2%	1%	6%	32%	8%	7%	100%
Mais de 60 anos	30%	1%	2%	18%	1%	0%	5%	33%	5%	5%	100%
Grau de Instrução											
Analfabeto / 1 ano ou menos de estudo	22%	0%	0%	20%	2%	0%	3%	33%	7%	11%	100%
Ensino Fundamental (incompleto/completo)	29%	2%	0%	18%	1%	0%	3%	33%	8%	5%	100%
Ensino Médio (incompleto/completo)	27%	3%	1%	16%	2%	0%	5%	31%	10%	7%	100%
Superior (incompleto/completo)	19%	3%	1%	10%	1%	1%	8%	34%	12%	11%	100%
Renda de sua família											
Até R\$ 1.024,00 (1 SM)	25%	2%	1%	20%	1%	0%	3%	31%	10%	7%	100%
Mas de e R\$ 1.024,00 a R\$ 3.135,00 (1 a 3 SM)	29%	3%	1%	11%	2%	1%	7%	32%	8%	7%	100%
Mais de R\$ 3.135,00 a R\$ 5.225,00 (3 a 5 SM)	24%	2%	1%	13%	2%	0%	4%	30%	14%	9%	100%
Acima de R\$ 5.225,00 (5 SM)	32%	0%	0%	10%	0%	0%	14%	31%	10%	3%	100%
Não quis responder	16%	5%	0%	16%	2%	0%	4%	36%	8%	13%	100%
Geral											
Capital	30%	3%	1%	9%	2%	1%	7%	25%	12%	10%	100%
Interior	23%	2%	0%	23%	1%	0%	2%	35%	7%	6%	100%
Geral	26,5%	2,6%	0,6%	15,8%	1,5%	0,4%	4,6%	29,9%	9,9%	8,1%	100%

Estatísticos Responsáveis

Erico Jander da Silva Lopes – Mestre em Matemática com área de concentração em Estatística pela Universidade Federal do Amazonas (2019), Especialização em Administração Pública pela Universidade Federal do Amazonas (2013) e graduação em Estatística pela Universidade Federal do Amazonas (2004). Experiência em pesquisa eleitoral, pesquisas de mercado, análise de dados científicos e inteligência em negócios analíticos. Estatístico da Universidade Federal do Amazonas (2010), Professor voluntário do Departamento de Estatística da Universidade Federal do Amazonas (2019). <http://lattes.cnpq.br/3711335648910757>

Jair da Silva Feitoza – Especialização em Engenharia da Qualidade Seis Sigma pela Centro Universitário Maurício de Nassau - UNINASSAU (2013) e bacharelado em Estatística pela Universidade Federal do Amazonas - UFAM (2010). Atuou como professor Substituto da UFAM no Departamento de Estatística (2011-2013). Desde 2015 exerce o cargo de *Técnico de Nível Superior em Estatística (na Secretaria de Estado de Produção Rural do Amazonas - SEPROR/AM). Experiência em orientação de trabalhos científicos nas áreas humanas e biológicas com tratamento, discussão e interpretação de dados estatísticos. Planejamento amostral, pesquisas de campo e pesquisas eleitorais. <https://www.linkedin.com/in/jair-feitoza>

ΣψιCαZ

Pesquisa e Tecnologia

