



Pesquisa de Intenção de votos



Amazonas
Julho/2022


Metodologia

Entrevistas: 2000
Margem de erro: 2,8
Intervalo de Confiança: 95%
Período de Realização: 13 a 17 de Julho de 2022
Registro: AM-02278/2022
Estatístico - Erico Jander da Silva Lopes (CONRE-8940)

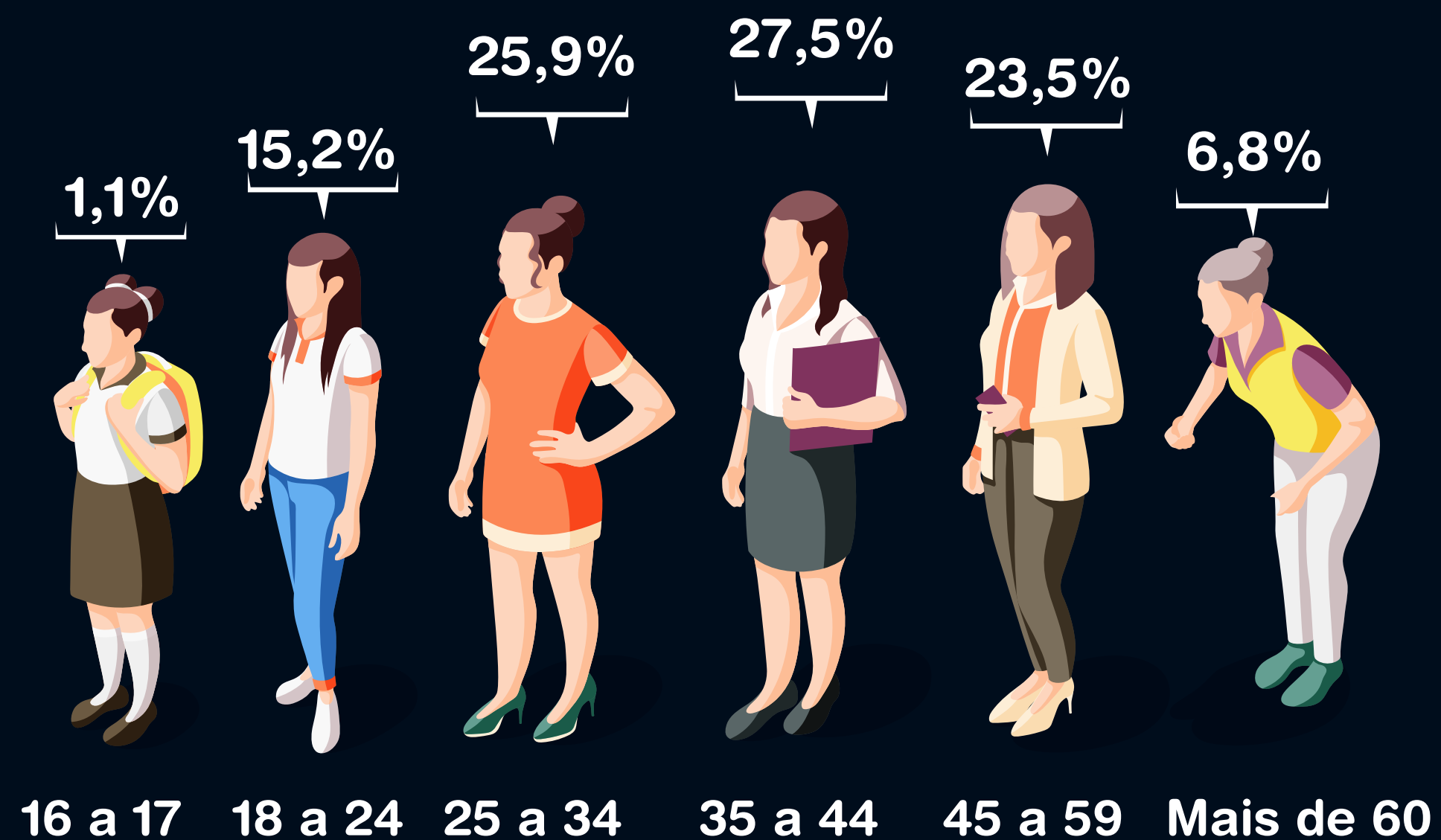
A metodologia considera uma Amostragem Aleatória Simples entre os eleitores de Manaus e 9 municípios do interior do estado com 16 anos ou mais, ponderando uma amostragem estratificada proporcional por bairro e município. Foi realizada uma amostra de 2000 entrevistas, o que proporciona uma margem de erro de 2,8% para um intervalo de confiança de 95%. Obedecendo a RESOLUÇÃO N° 23.600/2019, art. 2, caput, IV, foram feitas as ponderações em relação a sexo, idade, grau de instrução e nível econômico.

Perfil da Amostra

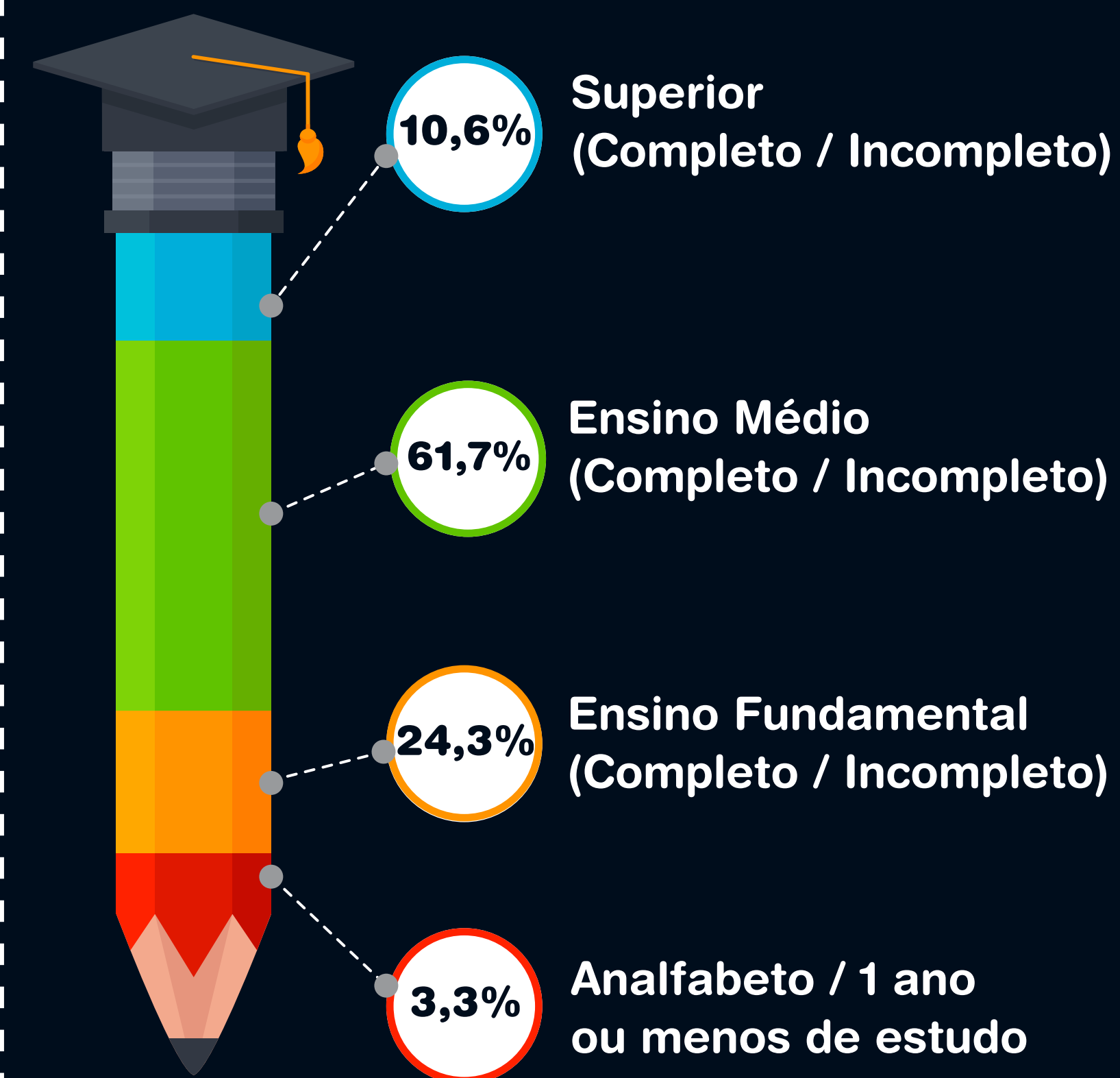
Gênero



Faixa Etária




Grau de Instrução



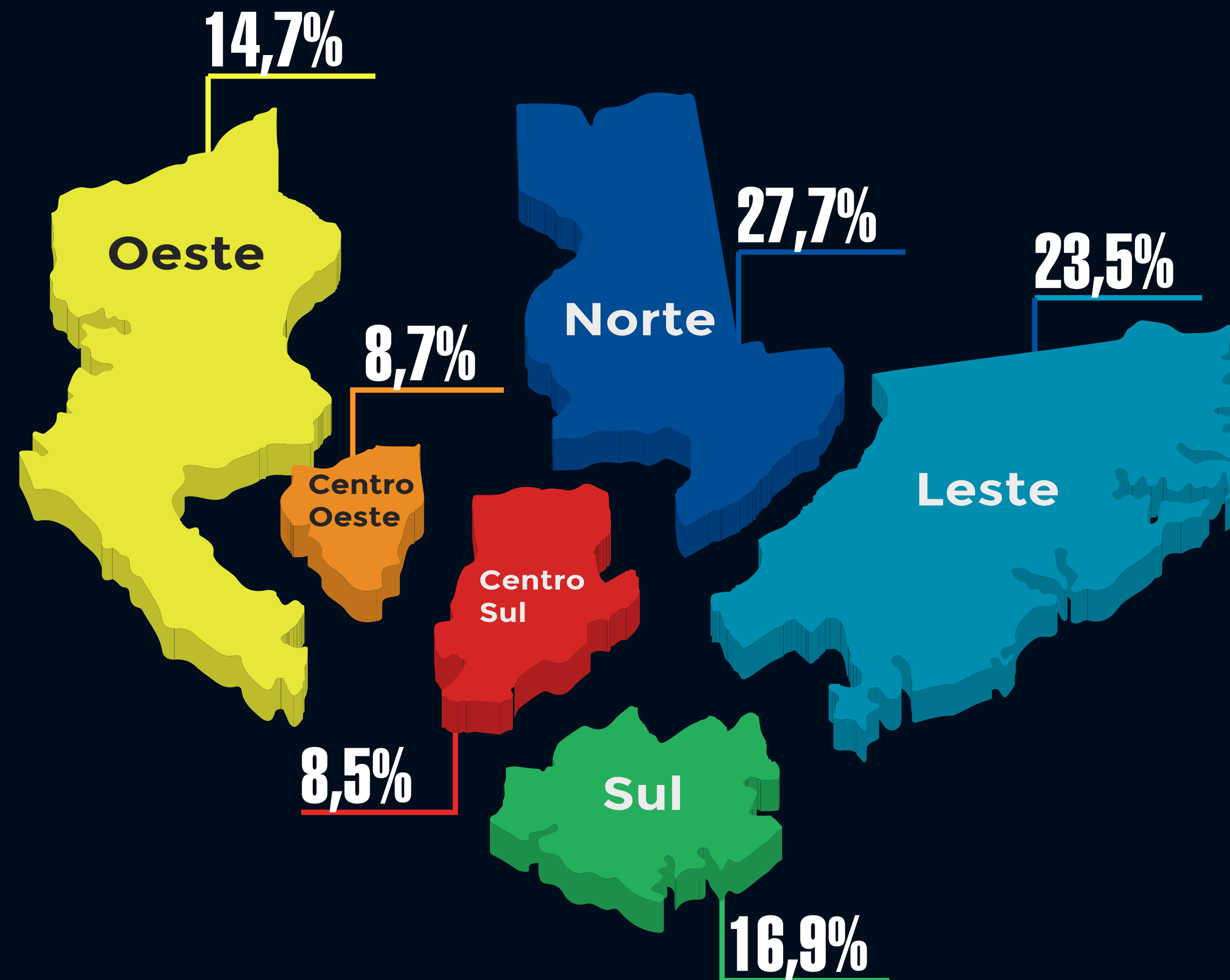
Perfil da Amostra

Renda



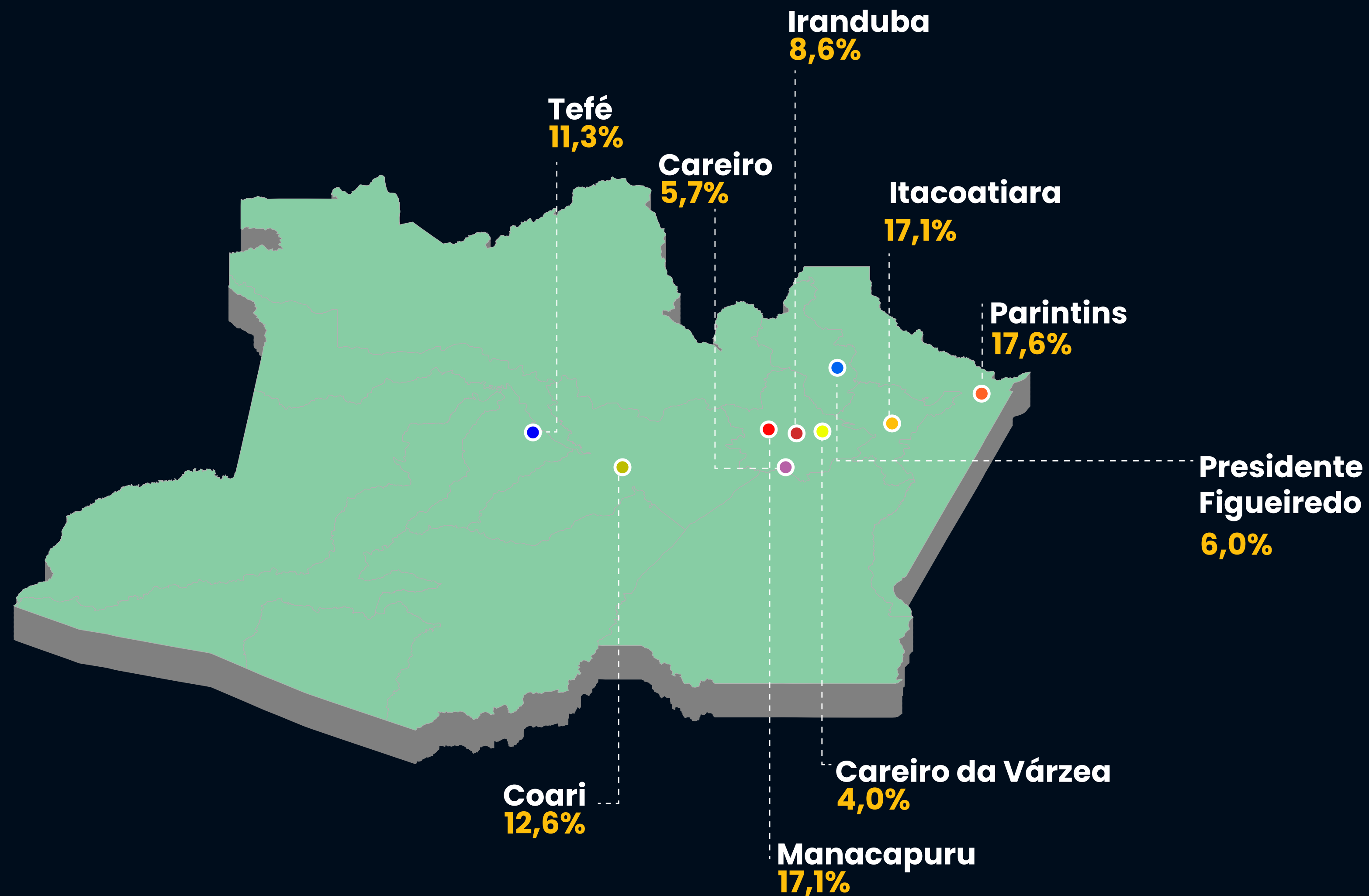
Perfil da Amostra

Zona Capital



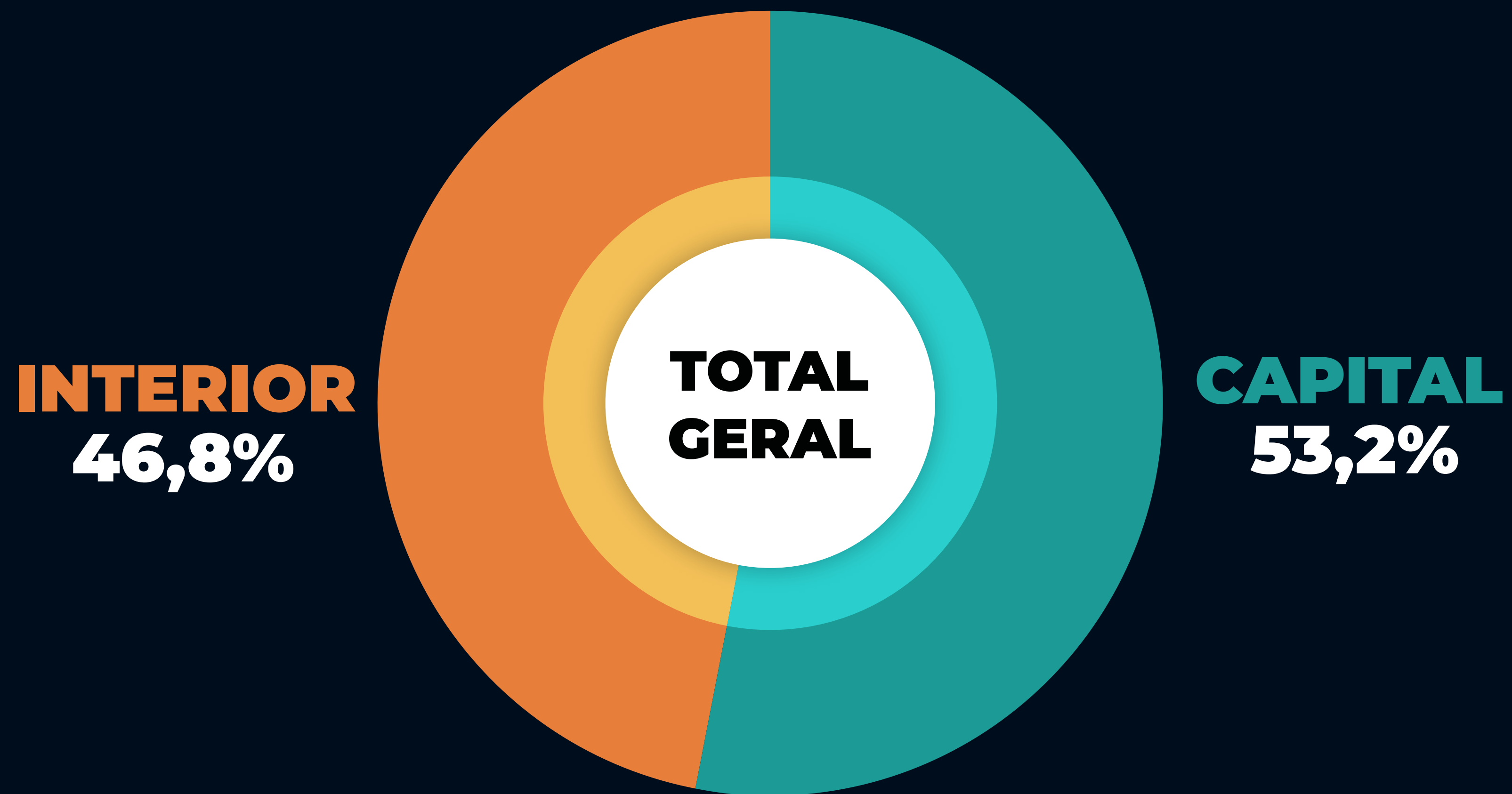
Perfil da Amostra

Zona Interior



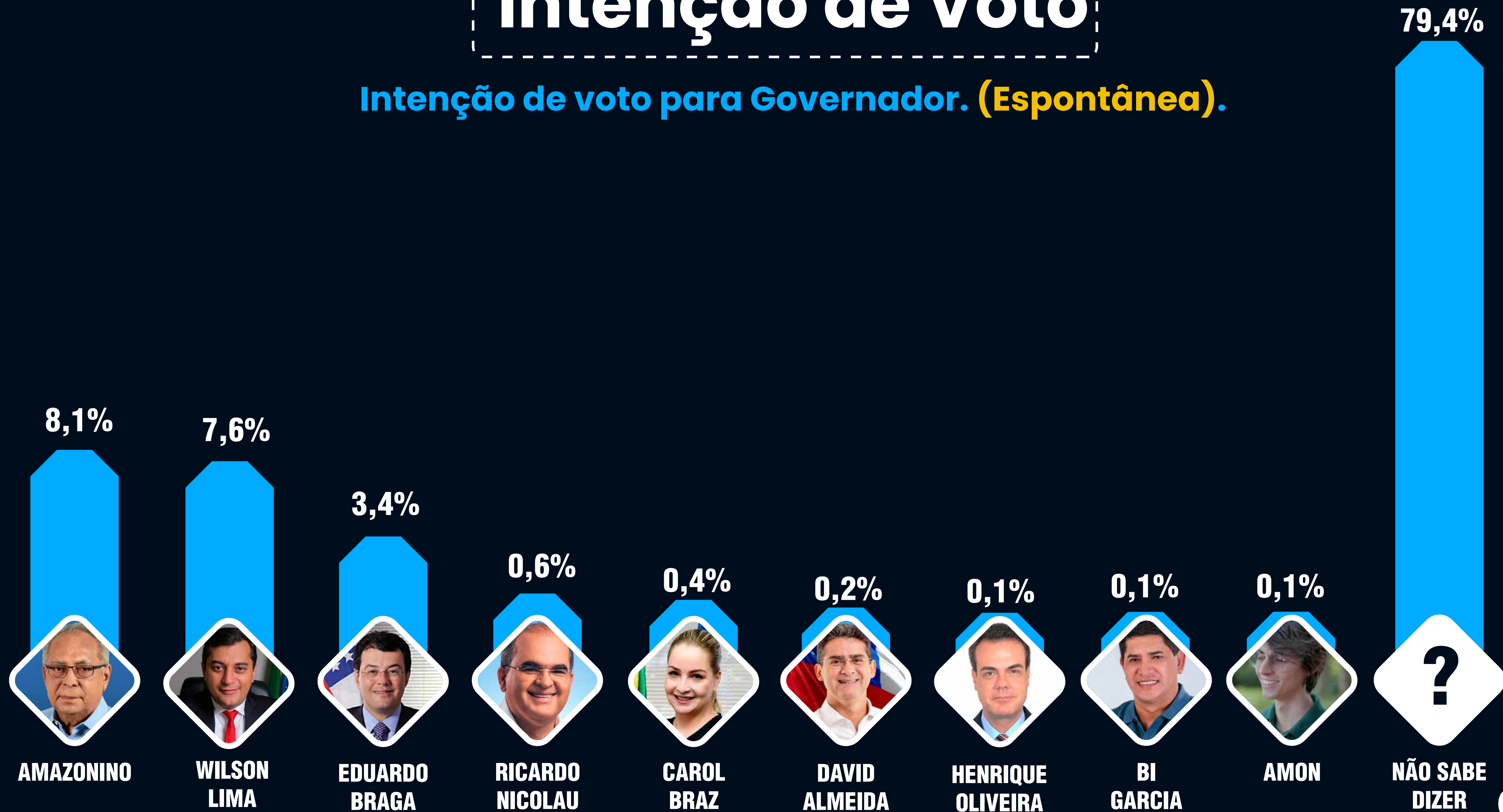
Perfil da Amostra

Total



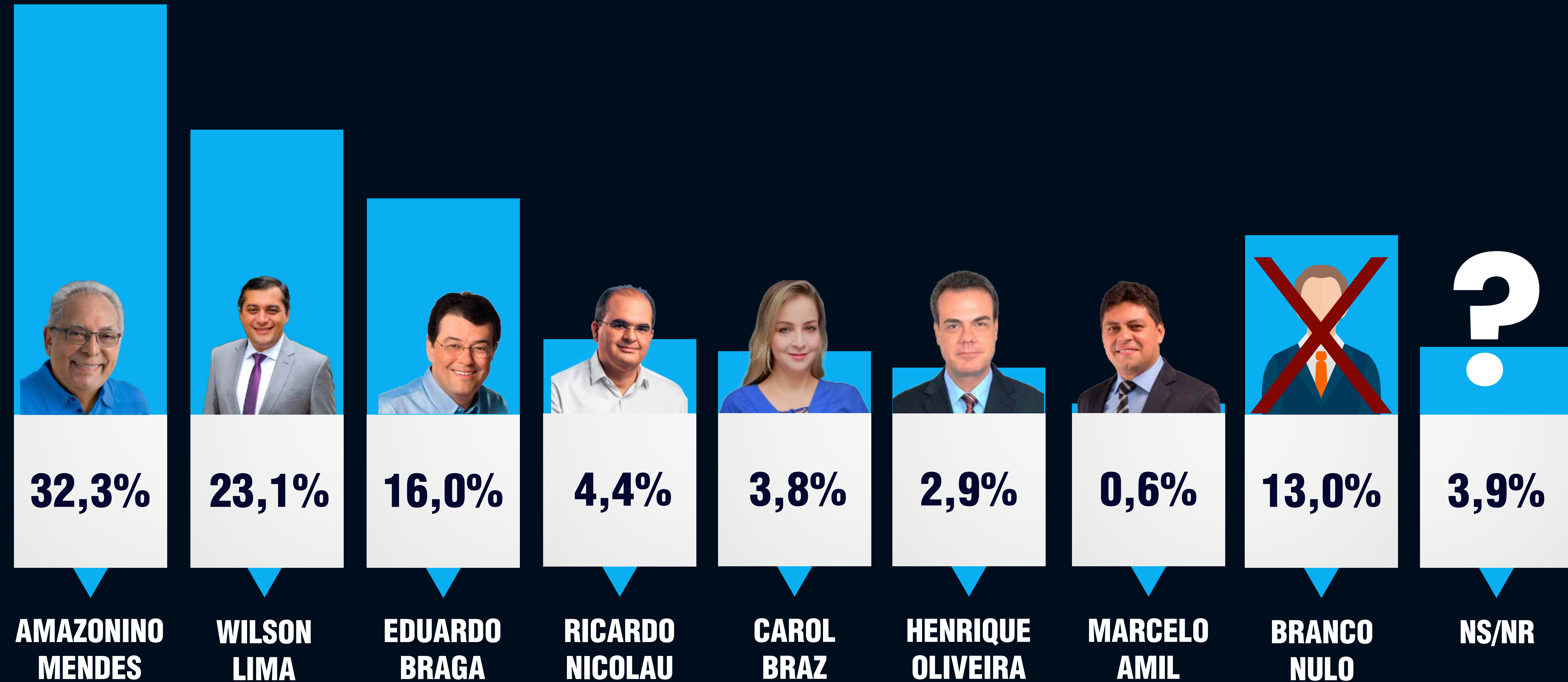
Intenção de Voto

Intenção de voto para Governador. (Espontânea).




Intenção de Voto

Intenção de voto para o Governo do Estado – (Estimulada).



Intenção de Voto

Em quem não votaria de jeito nenhum para o Governo do Estado
(Rejeição-Estimulada)



Intenção de Voto

Simulação de Segundo Turno para o Governo do Estado – (Cenário 1 – Estimulada)



Intenção de Voto

Simulação de Segundo Turno para o Governo do Estado – (Cenário 2 – Estimulada)



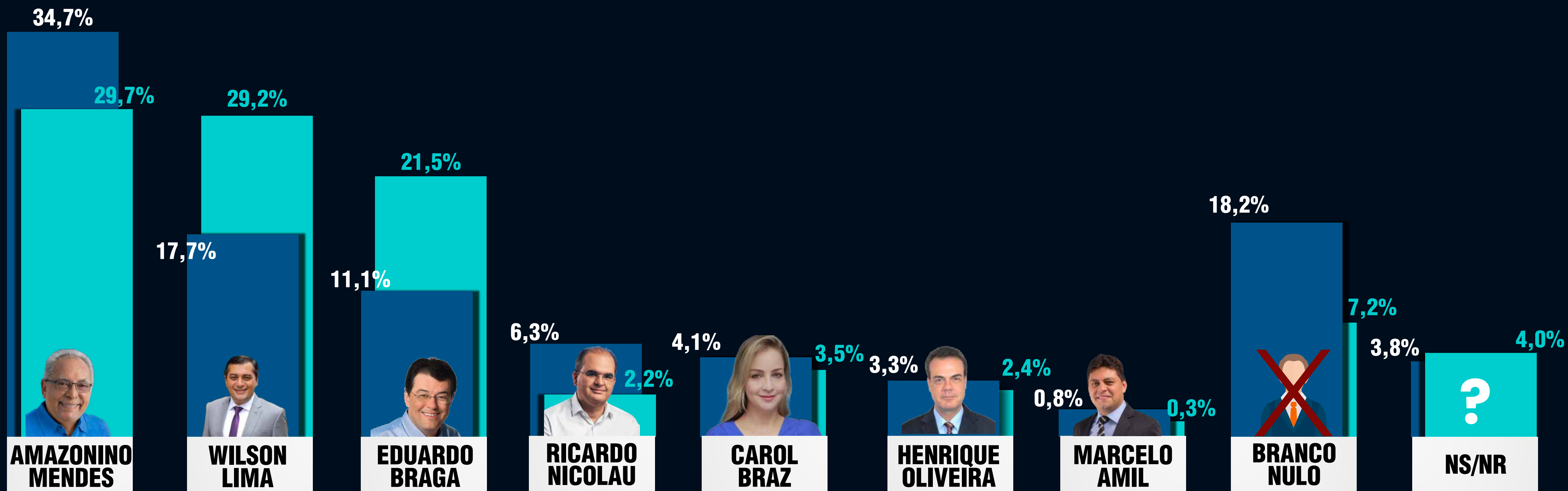
Intenção de Voto

Simulação de Segundo Turno para o Governo do Estado – (Cenário 3 – Estimulada)



Intenção de Voto

Intenção de voto para o Governo do Estado por Local (Estimulada)



● INTERIOR
● CAPITAL

Intenção de Voto

Intenção de voto para o Senado (Estimulada)



29,7%

**ARTHUR
VIRGÍLIO**



23,8%

**OMAR
AZIZ**



15,5%

**CORONEL
MENEZES**



9,8%

**CHICO
PRETO**



7,4%

**LUIZ
CASTRO**



11,3%

**BRANCO
NULO**

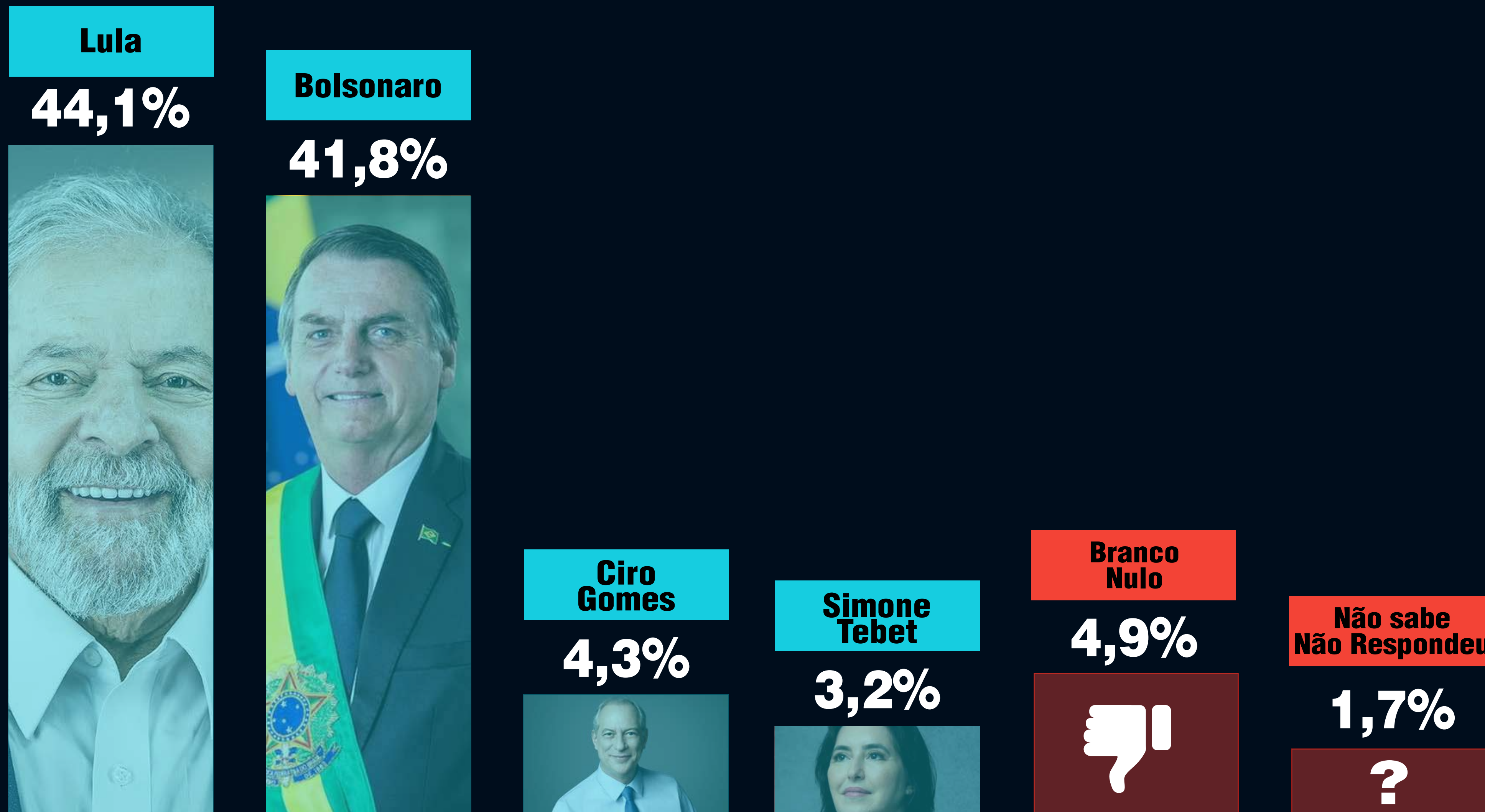


2,7%

NS/NR

Intenção de Voto

Intenção de voto para Presidente (Estimulada)



Intenção de Voto

Em quem não votaria de jeito nenhum para Presidente
(Rejeição-Estimulada-Primeira Opção)

Bolsonaro

44,3%



Lula

39,7%



Ciro Gomes

5,9%



Simone Tebet

2,8%



Não Rejeita Nenhum

5,3%



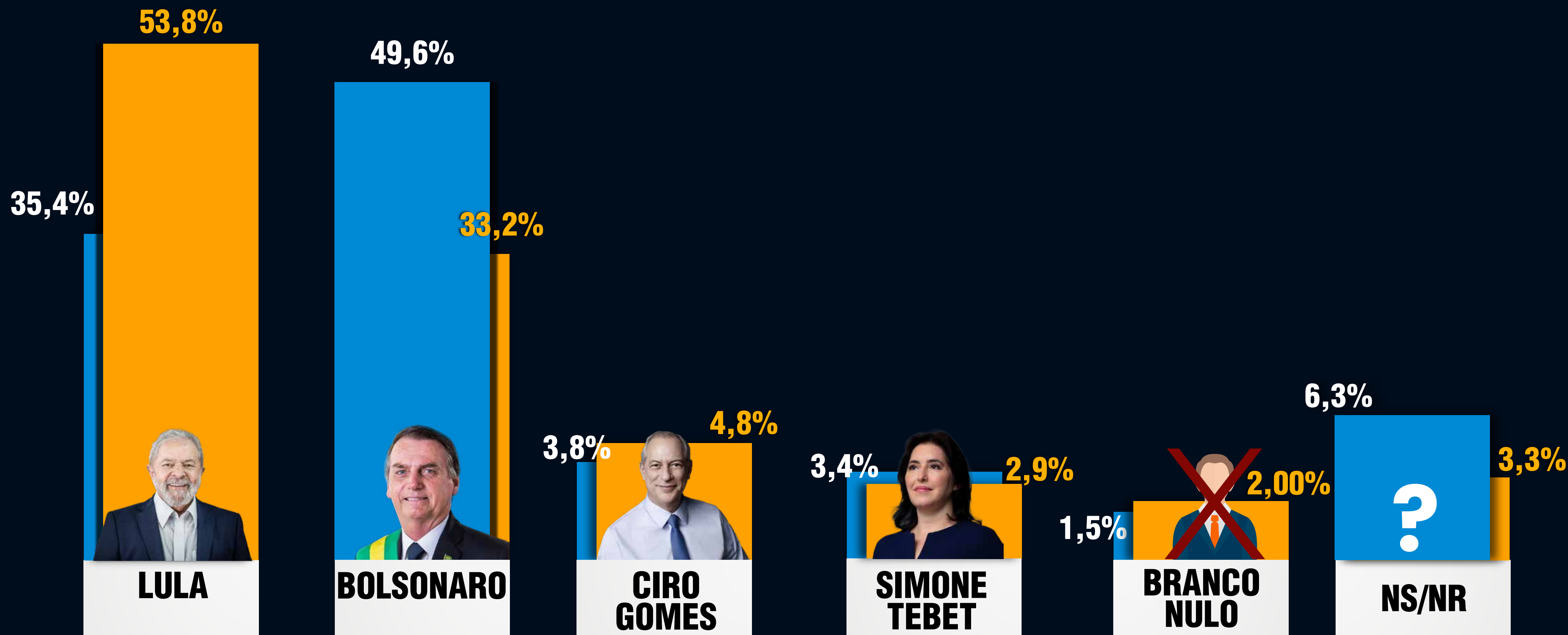
Não sabe Não Respondeu

2,0%



Intenção de Voto

Intenção de voto para Presidente (Estimulada)



● INTERIOR
● CAPITAL

Cruzamentos

Intenção de voto para Governador (Estimulada) versus o perfil dos entrevistados.

Gênero	Amazonino Mendes	Carol Bráz	Eduardo Braga	Henrique Oliveira	Marcelo Amil	Ricardo Nicolau	Wilson Lima	Nenhum deles/ Nulo/ Branco	Não sabe dizer	Total
Feminino	31%	4%	15%	4%	1%	5%	21%	15%	5%	100%
Masculino	33%	4%	17%	2%	1%	4%	25%	12%	3%	100%
Faixa-Etária										
De 16 a 17 anos	45%	0%	16%	0%	0%	0%	35%	3%	0%	100%
De 18 a 24 anos	33%	5%	20%	3%	1%	3%	20%	9%	6%	100%
De 25 a 34 anos	26%	3%	17%	3%	1%	5%	25%	16%	4%	100%
De 35 a 44 anos	31%	5%	15%	2%	1%	5%	24%	14%	3%	100%
De 45 a 59 anos	39%	3%	15%	2%	0%	5%	21%	12%	3%	100%
Mais de 60 anos	35%	2%	15%	5%	0%	3%	23%	13%	4%	100%
Grau de Instrução										
Analfabeto / 1 ano ou menos de estudo	33%	4%	19%	0%	1%	1%	35%	3%	3%	100%
Ensino Fundamental (incompleto/completo)	37%	4%	17%	4%	0%	2%	23%	9%	4%	100%
Ensino Médio (incompleto/completo)	32%	4%	15%	3%	1%	5%	23%	14%	4%	100%
Superior (incompleto/completo)	26%	6%	17%	3%	0%	5%	21%	19%	3%	100%
Renda de sua família										
Até R\$ 1.024,00 (1 SM)	33%	3%	18%	3%	1%	4%	24%	10%	4%	100%
Mas de e R\$ 1.024,00 a R\$ 3.135,00 (1 a 3 SM)	32%	4%	13%	3%	0%	6%	21%	16%	4%	100%
Mais de R\$ 3.135,00 a R\$ 5.225,00 (3 a 5 SM)	29%	6%	14%	3%	0%	7%	23%	15%	3%	100%
Acima de R\$ 5.225,00 (5 SM)	24%	4%	7%	0%	0%	0%	48%	17%	0%	100%
Não quis responder	35%	4%	14%	2%	0%	3%	21%	17%	4%	100%
Local										
CAPITAL	35%	4%	11%	3%	1%	6%	18%	18%	4%	100%
INTERIOR	30%	4%	22%	2%	0%	2%	29%	7%	4%	100%
Geral	32,3%	3,8%	16,0%	2,9%	0,6%	4,4%	23,1%	13,0%	3,9%	100%

Estatísticos Responsáveis

Erico Jander da Silva Lopes – Mestre em Matemática com área de concentração em Estatística pela Universidade Federal do Amazonas (2019), Especialização em Administração Pública pela Universidade Federal do Amazonas (2013) e graduação em Estatística pela Universidade Federal do Amazonas (2004). Experiência em pesquisa eleitoral, pesquisas de mercado, análise de dados científicos e inteligência em negócios analíticos. Estatístico da Universidade Federal do Amazonas (2010), Professor voluntário do Departamento de Estatística da Universidade Federal do Amazonas (2019). <http://lattes.cnpq.br/3711335648910757>

Jair da Silva Feitoza – Especialização em Engenharia da Qualidade Seis Sigma pela Centro Universitário Maurício de Nassau - UNINASSAU (2013) e bacharelado em Estatística pela Universidade Federal do Amazonas - UFAM (2010). Atuou como professor Substituto da UFAM no Departamento de Estatística (2011-2013). Desde 2015 exerce o cargo de *Técnico de Nível Superior em Estatística (na Secretaria de Estado de Produção Rural do Amazonas - SEPROR/AM). Experiência em orientação de trabalhos científicos nas áreas humanas e biológicas com tratamento, discussão e interpretação de dados estatísticos. Planejamento amostral, pesquisas de campo e pesquisas eleitorais. <https://www.linkedin.com/in/jair-feitoza>

ΣψiCαZ

Pesquisa e Tecnologia

